

VLADA REPUBLIKE HRVATSKE

IZVJEŠĆE

**O PROVEDBI ZAKONA O PRAVIMA HRVATSKIH BRANITELJA
IZ DOMOVINSKOG RATA I ČLANOVA NJIHOVIH OBITELJI
ZA RAZDOBLJE OD 01.01.2007. DO 31.12.2007.**

Zagreb, travanj 2008.

KAZALO

| | | |
|---------------|---|------------|
| I. | REKAPITULACIJA | 3 |
| II. | UVOD | 4 |
| III. | TRAJNA NOVČANA PRAVA | 6 |
| IV. | STAMBENO ZBRINJAVANJE | 26 |
| V. | PRAVA IZ MIROVINSKOG OSIGURANJA | 38 |
| VI. | PRAVA IZ ZDRAVSTVENOG OSIGURANJA | 53 |
| VII. | UPISI U OBRAZOVNE USTANOVE, FINANCIRANJE TROŠKOVA PRIPREMNIH TEČAJEVA ZA UPIS NA VISOKA UČILIŠTA | 73 |
| VIII. | LJETOVANJE DJECE HRVATSKIH BRANITELJA SLABIJEG IMOVINSKOG STATUSA | 75 |
| IX. | REGISTAR HRVATSKIH BRANITELJA IZ DOMOVINSKOG RATA | 76 |
| X. | FOND HRVATSKIH BRANITELJA IZ DOMOVINSKOG RATA I ČLANOVA NJIHOVIH OBITELJI | 77 |
| XI. | ZAPOŠLJAVANJE HRVATSKIH BRANITELJA | 80 |
| XII. | CARINSKE I POREZNE OLAKŠICE | 105 |
| XIII. | EKSHUMACIJE, IDENTIFIKACIJE I POKOPI ŽRTAVA DOMOVINSKOG RATA | 106 |
| XIV. | OBILJEŽAVANJE MJESTA MASOVNIH GROBNICA | 107 |
| XV. | MEMORIJALNO GROBLJE ŽRTAVA IZ DOMOVINSKOG RATA U VUKOVARU | 108 |
| XVI. | PSIHOSOCIJALNI PROGRAM | 112 |
| XVII. | REVIZIJA PRVOSTUPANJSKIH RJEŠENJA | 115 |
| XVIII. | SURADNJA S UDRUGAMA PROISTEKLIM IZ DOMOVINSKOG RATA | 117 |

I. REKAPITULACIJA**REKAPITULACIJA
TROŠKOVA PO SVIM PRAVIMA**

**iz Zakona o pravima hrvatskih branitelja iz Domovinskog rata i članova njihovih obitelji
za 2007. godinu**

| Redni broj | Opis | Iznos u kunama |
|-------------------|---|----------------------------|
| 1. | Trajna novčana prava | 799.552.219,07 kn |
| 2. | Jednokratna prava iz Zakona | 8.702.531,05 kn |
| 3. | Stambeno zbrinjavanje | 253.135.970,73 kn |
| 4. | Automobili za 100% I skupine | 1.998.500,89 kn |
| 5. | Prava iz mirovinskog osiguranja | 4.167.982.052,00 kn |
| 6. | Prava iz zdravstvenog osiguranja | 193.889.596,94 kn |
| 7. | Pravo na besplatne udžbenike | 7.934.904,41 kn |
| 8. | Ljetovanje djece hrvatskih branitelja slabijeg imovinskog statusa | 1.154.971,75 kn |
| 9. | Zapošljavanje hrvatskih branitelja | 42.106.159,57 kn |
| 10. | Carinske i porezne olakšice | 89.349.367,05 kn |
| 11. | Ekshumacije, identifikacije i pokopi žrtava Domovinskog rata | 6.249.664,30 kn |
| 12. | Obilježavanje mjesta masovnih grobnica | 1.931.227,26 kn |
| 13. | Memorijalno groblje žrtava iz Domovinskog rata | 2.298.631,70 kn |
| 14. | Pokopi hrvatskih branitelja uz vojne počasti | 8.207.867,96 kn |
| 15. | Projekt pristupačnosti objektima osoba s invaliditetom | 1.373.000,00 kn |
| 16. | Psihosocijalni program | 11.360.084,40 kn |
| 17. | Izvršavanje pravomoćnih sudskih presuda | 6.993.527,37 kn |
| 18. | Suradnja s udrugama proisteklim iz Domovinskog rata | 18.257.543,80kn |
| | UKUPNO | 5.622.477.820,25 kn |

II. UVOD

U 2007., trećoj godini provođenja novog Zakona o pravima hrvatskih branitelja iz Domovinskog rata koji je stupio na snagu 1. siječnja 2005. godine, stabiliziran je sustav sveukupne skrbi za sve kategorije sudionika i stradalnika Domovinskog rata obuhvaćene Zakonom. U odnosu na prethodni, novim Zakonom uvedena su brojna poboljšanja od kojih kao najznačajnija vrijedi izdvojiti sljedeća: uveden je novi pravni institut najniže mirovine za korisnike obiteljske, starosne ili invalidske mirovine hrvatskih branitelja iz Domovinskog rata; ne zastarijevaju prava po osnovi smrti hrvatskog branitelja iz Domovinskog rata koji je počinio samoubojstvo kao posljedicu psihičke bolesti uzrokovane sudjelovanjem u obrani suvereniteta Republike Hrvatske; produžen je rok za podnošenje zahtjeva za status HRVI na osnovi bolesti 12 mjeseci od stupanja na snagu Zakona kao i za priznavanje prava na obiteljsku invalidninu iza smrti hrvatskog branitelja iz Domovinskog rata koji je umro od bolesti; određeno je pravo ukopa umrlih hrvatskih branitelja iz Domovinskog rata uz odavanje vojne počasti, uz državni trošak; ukinuto je prevođenje braniteljskih prava temeljem neustavnih i diskriminirajućih odredbi prijašnjeg Zakona.

Od svih aktivnosti obuhvaćenih ovim Izvješćem kao osobito značajne vrijedi izdvojiti sljedeće:

U 2007. godini za 11 563 korisnika mirovine isplaćeno je 199.895.805,00 kuna na ime obveze isplate duga za razliku mirovina iz 2003. i prvih šest mjeseci 2004. godine, odnosno za pripadajuću razliku mirovina nastalu prevođenjem mirovina ostvarenih prema prijašnjim propisima na ZOPHBDR iz 2001. godine.

U 2007. godini obavljeno je prevođenje invalidskih mirovina i svih prava na naknadu plaće na invalidsku mirovinu prema odredbi članka 152., 153. i 154. ZOPHBDR-a iz 2005. godine (naknada plaće zbog nezaposlenosti hrvatskih branitelja iz Domovinskog rata, te naknada plaće hrvatskih branitelja iz Domovinskog rata u iznosu razlike plaće između plaće koju prima kao zaposlenik i plaće koju bi primao kao pripadnik djelatnog sastava Oružanih snaga Republike Hrvatske, a koji su zaposleni na osnovi preostale radne sposobnosti ostvarenih do 31. prosinca 2004.). U prevođenje je bilo uključeno 42 520 predmeta korisnika mirovinskih primanja hrvatskih branitelja. Automatskim putem obrađena su 30 734 predmeta i to 27 480 mirovina i 3 254 privremenih naknada. Od preostalih 11 786 predmeta „ručno“ je prevedeno 10 938 predmeta, a u 848 predmeta prevođenje prava izvršit će se nakon dovršenja postupka pred Upravnim sudom Republike Hrvatske i revizije prema odredbi članka 32. Zakona. U 2007. godini na ime prevođenja isplaćena je pripadajuća razlika mirovine za 2005. godinu (156.482.331,00 kn) dok je ostalo za isplatiti pripadajuću razliku mirovine za razdoblje od 01. siječnja 2006. do 30. ožujka 2007. godine. Razlika za 2006. i prva tri mjeseca 2007. godine u iznosu od 222.487.031,00 kuna isplatit će se iz proračuna Republike Hrvatske za 2008. godinu.

Vlada RH je 23. kolovoza 2007. godine usvojila novi **Program stručnog osposobljavanja i zapošljavanja hrvatskih branitelja i djece smrtno stradalih, zatočenih ili nestalih hrvatskih branitelja** za razdoblje od 2008. do 2011. godine kojim smo nadogradili prijašnji program, a osnovni ciljevi Programa su podizanje obrazovne razine nezaposlenih hrvatskih branitelja i djece poginulih, zatočenih i nestalih hrvatskih branitelja, osposobljavanje za zanimanja za kojima postoji potreba na lokalnim tržištima rada kao i proširivanje njihove formalne naobrazbe sukladno novim tehnološkim zahtjevima i davanje novčanih potpora hrvatskim braniteljima koji se odlučuju na razne oblike samozapošljavanja bilo samostalno ili okupljeni u zadruge. Sredstva za financiranje Programa stručnog osposobljavanja i zapošljavanja hrvatskih branitelja za razdoblje od 2008. do 2011. godine osigurat će se u državom proračunu.

U studenom 2007. godine Vlada Republike Hrvatske usvojila je novi **Program za poboljšanje kvalitete življenja u obiteljima poginulih hrvatskih branitelja, hrvatskih ratnih vojnih invalida i hrvatskih branitelja oboljelih od PTSP-a** za razdoblje od 2008. do 2011. godine. Program je usmjeren na 4 ciljne skupine: udovice Domovinskog rata, djecu poginulih branitelja, supruge HRVI i supruge i djecu branitelja oboljelih od PTSP-a. Provedba programa uključuje

prikupljanje dostupnih podataka o prevalenciji primarne i sekundarne traumatizacije, organizaciju sistematskih pregleda i sustavno praćenje zdravstvenog statusa ciljnih skupina. Na temelju dobivenih rezultata Program predviđa razvoj institucionalne i vaninstitucionalne mreže potpore žrtvama, a organizacijom seminara i javnih tribina težit će pojačanoj senzibilizaciji društva za sve žrtve primarne i sekundarne viktimizacije.

U 2007. godini dodijeljeno je 20 osobnih automobila s prilagodbama za HRVI 100% I skupine. Tijekom razdoblja od 2004. do 2007. godine dodijeljeno je ukupno 355 osobnih automobila za HRVI 100% I skupine kojima su osobni automobili trebali biti dodijeljeni još tijekom 2003. godine. Time su vraćeni svi dugovi na ime prava na osobne automobile za najteže HRVI iz Domovinskog rata.

Za školsku godinu 2007/2008. **Fond za stipendiranje hrvatskih branitelja** iz Domovinskog rata i djece hrvatskih branitelja odobrio je ukupno 7.045 stipendija (4.779 stipendija za učenike srednjih škola, 2251 stipendija za studente, 15 participacija dijela troškova školarine za poslijediplomske studije). Iznosi stipendija povećani su za 100% tako da stipendija za srednje škole iznosi 400,00 kn, a za fakultete 1.000,00 kn. Participacija dijela troškova za poslijediplomske studije ostala je ista u iznosu od 7.000,00 kn.

U 2007. godini otpočela je s radom i **Zaklada hrvatskih branitelja iz Domovinskog rata i članova njihovih obitelji**. U svrhu poboljšanja socijalno-ekonomskog položaja hrvatskih branitelja iz Domovinskog rata i članova njihovih obitelji u izvještajnom razdoblju Zaklada je odobrila korisnicima financijsku pomoć u ukupnom iznosu od 5.341.059,00 kuna.

III. TRAJNA NOVČANA PRAVA

Glavom III. Zakona o pravima hrvatskih branitelja iz Domovinskog rata i članova njihovih obitelji (NN 174/04, 92/05, 02/07, 107/07 u daljnjem tekstu: Zakon), normirana su prava hrvatskih ratnih vojnih invalida iz Domovinskog rata na osnovi oštećenja organizma. Hrvatski ratni vojni invalidi iz Domovinskog rata imaju pravo na osobnu invalidninu, doplatu za njegu i pomoć druge osobe te ortopedski doplatu. Glavom IV. Zakona propisana su prava na osnovi gubitka, zatočenja ili nestanka člana obitelji; na obiteljsku invalidninu, povećanu obiteljsku invalidninu, uvećanu obiteljsku invalidninu i prava članova obitelji zatočenoga ili nestaloga hrvatskoga branitelja iz Domovinskog rata.

U Glavi V. Zakona propisana su prava na osnovu materijalnih i drugih potreba korisnika i to na posebni doplatu, pravo na usluge osobe za pružanje njege i pomoći, opskrbninu i doplatu za pripomoć u kući.

1. TRAJNA PRAVA

1.1. OSOBNA INVALIDNINA

Temeljem odredbe članka 5. Zakona, hrvatski ratni vojni invalid iz Domovinskog rata kojem je organizam oštećen najmanje 20%, ima pravo na osobnu invalidninu. Radi ostvarivanja navedenog prava hrvatski ratni vojni invalidi se razvrstavaju, prema utvrđenom postotku oštećenja organizma, u deset skupina. Temeljem članka 66. Zakona, osobna invalidnina invalida I. skupine određuje se u mjesečnom iznosu od 115% od utvrđene proračunske osnovice u Republici Hrvatskoj, dok se invalidima od II. do X. skupine ona određuje u postotku od osobne invalidnine invalida I. skupine. U izvještajnom razdoblju je mjesečno prosječno bilo **43.769** korisnika osobne invalidnine, što je za oko **4,45%** više nego u 2006. godini, a za isplatu osobne invalidnine u 2007. godini utrošeno je **216.231.103,81** kuna, odnosno **2,45%** više nego u 2006. godini. Prosječni mjesečni izdatak u 2007. godini iznosio je **17.948.641,10** kuna. Tablica 1.

HRVI – OSOBNA INVALIDNINA

Tablica 1.

| skupina HRVI | %oštećenja organizma | prosječni mj. broj korisnika za I-XII. 2007. | %u ukupnom broju korisnika | %od iznosa osobne invalid. invalida I.skupine | iznos po korisniku u kn(čl.66 ZOPHDDR, NN 174/04 i 92/05) | izdaci za I-XII. 2007. u kunama | pros.j.mj.isplaćeno po korisniku za I-XII. 2007. | pros.j.mj. iznos izdataka za I-XII. 2007.u kunama |
|--------------------------|----------------------|--|----------------------------|---|---|---------------------------------|--|---|
| 1 | 2 | 3 | 4 | 5 | 6 | 7 | 8 | 9 |
| I | 100 | 491 | 1,12 | 100 | 3.824,90 | 22.841.415,24 | 3.838,44 | 1.876.995,71 |
| II | 100 | 381 | 0,87 | 73 | 2.792,18 | 13.173.341,15 | 2.884,07 | 1.095.947,61 |
| III | 90 | 406 | 0,92 | 55 | 2.103,70 | 10.534.502,43 | 2.164,18 | 876.492,89 |
| IV | 80 | 845 | 1,93 | 41 | 1.568,21 | 16.793.616,88 | 1.656,50 | 1.399.744,16 |
| V | 70 | 1469 | 3,34 | 29 | 1.109,22 | 20.590.789,86 | 1.168,44 | 1.705.916,18 |
| VI | 60 | 2471 | 5,65 | 18 | 688,48 | 22.446.691,69 | 757,16 | 1.870.936,23 |
| VII | 50 | 4125 | 9,42 | 12 | 458,99 | 25.525.154,75 | 515,62 | 2.125.891,14 |
| VIII | 40 | 8786 | 20,07 | 6 | 229,49 | 28.770.636,16 | 272,91 | 2.397.505,46 |
| IX | 30 | 10987 | 25,09 | 4 | 153,00 | 25.836.887,20 | 195,98 | 2.152.688,50 |
| X | 20 | 13828 | 31,59 | 3 | 114,75 | 29.358.771,09 | 176,94 | 2.446.523,23 |
| pojedinačne isplate HRVI | | | | | | 359.297,36 | | |
| UKUPNO | | 43789 | 100,00 | | | 216.231.103,81 | | 17.948.641,10 |

Izvor podataka: Ministarstvo obitelji, branitelja i međugeneracijske solidarnosti, Uprava za proračun i financije-Odjel za korisnička prava i Odjel za informatičke poslove. **Napomena:** Pripadajući zakonski iznos po korisniku ne podudara se sa prosječnom mjesečnom isplatom po korisniku zbog isplata za prethodna razdoblja, ustega, povrata i isplata po pravomoćnim presudama

U izvještajnom razdoblju je prosječno mjesečno bilo **908** korisnika, a za isplatu osobne invalidnine mirnodopskim vojnim invalidima u 2007. godini utrošeno je **4.062.705,41** kuna.

HMVI – OSOBNA INVALIDNINA

Tablica 2.

| skupina HMVI | %oštećenja organizma | prosječni mj. broj korisnika za I-XII. 2007. | %u ukupnom broju korisnika | %od iznosa osobne invalid. invalida I.skupine | iznos po korisniku u kn(po ZOZVICIR)* | izdaci za I-XII. 2007. u kunama | prosječno mj. isplaćeno po korisniku za I-XII. 2007. | prosječno mj. iznos izdataka za I-XII. 2007. u kunama |
|---------------|----------------------|--|----------------------------|---|---------------------------------------|---------------------------------|--|---|
| 1 | 2 | 3 | 4 | 5 | 6 | 7 | 8 | 9 |
| I | 100 | 15 | 1,65 | 100 | 3.326,00 | 598.680,00 | 3.326,00 | 49.890,00 |
| II | 100 | 11 | 1,16 | 73 | 2.427,98 | 325.349,32 | 2.582,14 | 28.403,51 |
| III | 90 | 8 | 0,88 | 55 | 1.829,30 | 175.612,80 | 1.829,30 | 14.634,40 |
| IV | 80 | 20 | 2,20 | 41 | 1.363,66 | 426.825,58 | 1.785,88 | 35.717,62 |
| V | 70 | 25 | 2,79 | 29 | 964,54 | 384.851,46 | 1.265,96 | 31.648,97 |
| VI | 60 | 97 | 10,68 | 18 | 598,68 | 796.843,08 | 684,57 | 66.403,59 |
| VII | 50 | 47 | 5,15 | 12 | 399,12 | 241.467,60 | 430,42 | 20.229,91 |
| VIII | 40 | 125 | 13,76 | 6 | 199,56 | 321.694,80 | 214,61 | 26.825,78 |
| IX | 30 | 251 | 27,66 | 4 | 133,04 | 414.419,60 | 137,54 | 34.523,50 |
| X | 20 | 309 | 34,07 | 3 | 99,78 | 376.961,17 | 101,56 | 31.382,63 |
| UKUPNO | | 908 | 100,00 | | | 4.062.705,41 | | 339.659,91 |

*Članak 6. Zakona o izmjenama i dopunama Zakona o zaštiti vojnih i civilnih invalida rata (NN 82/01)

Izvor podataka: Ministarstvo obitelji, branitelja i međugeneracijske solidarnosti, Uprava za proračun i financije - Odjel za korisnička prava i Odjel za informatičke poslove.

Napomena: Pripadajući zakonski iznos po korisniku ne podudara se sa prosječnom mjesečnom isplatom po korisniku zbog isplata za prethodna razdoblja, ustega, povrata i isplata po pravomoćnim presudama.

1. 2. POSEBNI DOPLATAK

Člankom 84. Zakona, hrvatski ratni vojni invalid iz Domovinskog rata ima pravo na posebni doplatok u visini 50% od pripadajućeg iznosa osobne invalidnine, ako nije u radnom odnosu, ne prima mirovinu i naknadu plaće od dana stjecanja prava na profesionalnu rehabilitaciju kao i tijekom profesionalne rehabilitacije.

U izvještajnom razdoblju je mjesečno bilo **23.807** HRVI-a koji su imali pravo na posebni doplatok. Za posebni doplatok je u 2007. godini isplaćeno **3.677.345,64** kuna, što je za **25,75%** manje nego 2006. godine. Prosječni mjesečni izdatak u 2007. godini iznosio je **306.029,66** kuna.

POSEBNI DOPLATAK

Tablica 3.

| skupina | mj. broj korisnika HRVI za I-XII. 2007. | %u ukupnom broju korisnika | osnovica-osobna inval. u kn(čl. 84 ZOPHRD, NN 174/04 i 92/05) | iznos 50% od osobne invalidnine u kn | izdaci za I-XII. 2007. u kunama | prosj.mj.isplaćeno po korisniku za I-XII. 2007. | prosj.mj. iznos izdataka za I-XII. 2007.u kunama |
|---------------|---|----------------------------|---|--------------------------------------|---------------------------------|---|--|
| 1 | 2 | 3 | 4 | 5 | 6 | 7 | 8 |
| I | 3 | 0,01 | 3.824,90 | 0,00 | 0,00 | 0,00 | 0,00 |
| II | 13 | 0,05 | 2.792,18 | 1.396,09 | 23.045,01 | 1.772,69 | 1.772,69 |
| III | 0 | 0,00 | 2.103,70 | 1.051,85 | 18.807,16 | 0,00 | 0,00 |
| IV | 42 | 0,18 | 1.568,21 | 784,11 | 49.654,72 | 1.182,26 | 3.546,77 |
| V | 65 | 0,27 | 1.109,22 | 554,61 | 80.535,73 | 1.239,01 | 6.195,06 |
| VI | 235 | 0,99 | 688,48 | 344,24 | 196.433,28 | 835,89 | 16.717,73 |
| VII | 610 | 2,56 | 458,99 | 229,50 | 209.320,58 | 343,15 | 17.500,57 |
| VIII | 2041 | 8,58 | 229,49 | 114,75 | 457.051,20 | 223,93 | 38.068,94 |
| IX | 4969 | 20,87 | 153,00 | 76,50 | 722.110,71 | 145,32 | 60.163,78 |
| X | 15829 | 66,49 | 114,75 | 57,38 | 1.951.012,60 | 123,26 | 162.574,11 |
| UKUPNO | 23807 | 100,00 | | | 3.677.345,64 | | 306.029,66 |

*iznos izdataka uključuje povrat u iznosu od 30.625,35 kuna

Izvor podataka: Ministarstvo obitelji, branitelja i međugeneracijske solidarnosti , Uprava za proračun i financije - Odjel za korisnička prava i Odjel za informatičke poslove.

Napomena: Pripadajući zakonski iznos po korisniku ne podudara se sa prosječnom mjesečnom isplatom po korisniku zbog isplata za prethodna razdoblja, ustega, povrata i isplata po pravomoćnim presudama.

1.3. DOPLATAK ZA NJEGU I POMOĆ DRUGE OSOBE

Doplatak za njegu i pomoć druge osobe reguliran je člancima 67. do 69. Zakona. Navedeno pravo imaju HRVI-i iz Domovinskog rata I. skupine i HRVI-i od II. do IV. skupine kojima je organizam oštećen i neovisno o vojnoj invalidnosti, a čije je oštećenje, zajedno s vojnom invalidnošću, jednako oštećenju organizma invalida I.skupine.

Razvrstavaju se u dva stupnja, i to hrvatski vojni invalidi iz Domovinskog rata od I. do IV. skupine koji su potpuno nesposobni za obavljanje svih životnih potreba i kojima je potrebna neprekidna njega i pomoć druge osobe, i kao drugi stupanj ostali hrvatski vojni invalidi od I. do IV. skupine. Osnovica za određivanje doplatka utvrđuje se u odnosu na osobnu invalidninu I. skupine i iznosi za prvi stupanj 100% osnovice, a za drugi 66% osnovice. Ovim pravom u izvještajnom razdoblju koristilo se prosječno mjesečno **744** osoba, što je za **0,94%** više nego 2006. godine. U 2007. godini isplaćeno je ukupno **31.341.994,32** kuna, što je za **0,05%** više nego u prethodnoj godini. Tablica 4.

DOPLATAK ZA NJEGU I POMOĆ DRUGE OSOBE

Tablica 4.

| Stupanj | prosječni mj. broj korisnika za I-XII. 2007. | %u ukupnom broju korisnika | % od mj.iznosa osobne invalidnine invalida I.skupine | iznos po korisniku u kn (čl. 68. ZOPHBDR, NN 174/04 i 92/05) | izdaci za I-XII. 2007. u kunama | pros.j.mj.isplaćeno po korisniku za I-XII. 2007. | pros.j.mj. iznos izdataka za I-XII. 2007.u kunama |
|---------------|--|----------------------------|--|--|---------------------------------|--|---|
| 1 | 2 | 3 | 4 | 5 | 6 | 7 | 8 |
| I | 471 | 63,00 | 100 | 3.824,90 | 22.177.637,41 | 3.924,55 | 1.848.463,50 |
| II | 273 | 37,00 | 66 | 2.524,43 | 8.893.324,78 | 2.719,67 | 742.470,23 |
| Pirotehničar | | | | | 271.032,13 | | |
| UKUPNO | 744 | 100,00 | | | 31.341.994,32 | | 2.590.933,73 |

Izvor podataka: Ministarstvo obitelji, branitelja i međugeneracijske solidarnosti, Uprava za proračun i financije-Odjel za korisnička prava i Odjel za informatičke poslove. **Napomena:** Pripadajući zakonski iznos po korisniku ne podudara se sa prosječnom mjesečnom isplatom po korisniku zbog isplata za prethodna razdoblja, ustega, povrata i isplata po pravomoćnim presudama

HMVI - DOPLATAK ZA NJEGU I POMOĆ DRUGE OSOBE

Tablica 5.

| stupanj | prosječni mj. broj korisnika za I-XII. 2007. | %u ukupnom broju korisnika | % od mj.iznosa osobne invalidnine invalida I.skupine | iznos po korisniku u kn (čl. 18. ZOZVCIR, NN 82/01) | izdaci za I-XII. 2007. u kunama | pros.j.mj.isplaćeno po korisniku za I-XII. 2007. | pros.j.mj. iznos izdataka za I-XII. 2007.u kunama |
|---------------|--|----------------------------|--|---|---------------------------------|--|---|
| 1 | 2 | 3 | 4 | 5 | 6 | 7 | 8 |
| I | 15 | 68,00 | 100 | 3.326,00 | 598.680,00 | 3.326,00 | 49.890,00 |
| II | 7 | 32,00 | 66 | 2.195,16 | 324.883,68 | 3.650,38 | 25.552,65 |
| UKUPNO | 22 | 100,00 | | | 923.563,68 | | 75.442,65 |

Izvor podataka: Ministarstvo obitelji, branitelja i međugeneracijske solidarnosti, Uprava za proračun i financije - Odjel za korisnička prava i Odjel za informatičke poslove.

Napomena: Pripadajući zakonski iznos po korisniku ne podudara se sa prosječnom mjesečnom isplatom po korisniku zbog isplata za prethodna razdoblja, ustega, povrata i isplata po pravomoćnim presudama.

1. 4. ORTOPEDSKI DOPLATAK

Člancima 70. i 71. Zakona propisano je da ortopedski doplatk pripada invalidima s težim oštećenjem organizma (amputacija ekstremiteta, teško oštećenje funkcije ekstremiteta, gubitak vida). Razvrstava se u četiri stupnja, prema težini, vrsti i uzroku oštećenja. Iznos ortopedskog doplatka se izračunava u postotku od osnovice od 29% do 7%, a osnovicu čini mjesečni iznos osobne invalidnine invalida I. skupine. U izvještajnom razdoblju bilo je proječno mjesečno **1.962** korisnika što je za **0,85%** manje nego u 2006. godini. Za ortopedski doplatk je u 2007. godini isplaćeno **19.183.097,69** kuna što je za **2,00%** manje nego u 2006. godini.

ORTOPEDSKI DOPLATAK

Tablica 6.

| Stupanj | prosječni mj. broj korisnika za I-XII. 2007. | %u ukupnom broju korisnika | % od mj.iznosa osobne invalidnine invalida I.skupine | iznos po korisniku u kn(čl. 71 ZOPHRD, NN 174/04 i 92/05) | izdaci za I-XII. 2007. u kunama | prosj.mj.isplaćeno po korisniku za I-XII. 2007. | prosj.mj. iznos izdataka za I-XII. 2007.u kunama |
|-----------------------|--|----------------------------|--|---|---------------------------------|---|--|
| 1 | 2 | 3 | 4 | 5 | 6 | 7 | 8 |
| I | 623 | 32,00 | 29 | 1.109,22 | 8.300.178,48 | 1.110,99 | 692.144,45 |
| II | 570 | 29,00 | 22 | 841,48 | 5.826.547,11 | 851,21 | 485.190,92 |
| III | 730 | 37,00 | 14 | 535,49 | 4.737.376,18 | 541,11 | 395.006,81 |
| IV | 33 | 2,00 | 7 | 267,74 | 117.002,38 | 298,48 | 117.002,38 |
| 25% dod. za I.stupanj | 6 | 0,00 | 25% od I.stupanj | 277,31 | 19.966,32 | 277,31 | 19.966,32 |
| pirotehničar | | | | | 182.027,22 | | |
| UKUPNO | 1962 | 100,00 | | | 19.183.097,69 | | 1.709.310,88 |

Izvor podataka: Ministarstvo obitelji, branitelja i međugeneracijske solidarnosti, Uprava za proračun i financije-Odjel za korisnička prava i Odjel za informatičke poslove. **Napomena:** Pripadajući zakonski iznos po korisniku ne podudara se sa prosječnom mjesečnom isplatom po korisniku zbog isplata za prethodna razdoblja, ustega, povrata i isplata po pravomoćnim presudama

HMVI - ORTOPEDSKI DOPLATAK

Tablica 7.

| stupanj | prosječni mj. broj korisnika za I-XII. 2007. | %u ukupnom broju korisnika | % od mj.iznosa osobne invalidnine invalida I.skupine | iznos po korisniku u kn(čl. 20 ZOZVICR, NN 82/01) | izdaci za I-XII. 2007. u kunama | prosj.mj.isplaćeno po korisniku za I-XII. 2007. | prosj.mj. iznos izdataka za I-XII. 2007.u kunama |
|---------------|--|----------------------------|--|---|---------------------------------|---|--|
| 1 | 2 | 3 | 4 | 5 | 6 | 7 | 8 |
| I | 17 | 36,00 | 29 | 964,54 | 196.766,16 | 964,54 | 16.397,18 |
| II | 11 | 24,00 | 22 | 731,72 | 98.050,48 | 731,72 | 8.048,92 |
| III | 15 | 33,00 | 14 | 465,64 | 106.631,56 | 609,32 | 9.139,85 |
| IV | 3 | 7,00 | 7 | 232,82 | 8.381,52 | 232,54 | 697,63 |
| UKUPNO | 46 | 100,00 | | | 409.829,72 | | 34.283,57 |

Izvor podataka: Ministarstvo obitelji, branitelja i međugeneracijske solidarnosti, Uprava za proračun i financije - Odjel za korisnička prava i Odjel za informatičke poslove.

Napomena: Pripadajući zakonski iznos po korisniku ne podudara se sa prosječnom mjesečnom isplatom po korisniku zbog isplata za prethodna razdoblja, ustega, povrata i isplata po pravomoćnim presudama.

1.5. OPSKRBNINA

Članak 87. Zakona propisuje pravo na opskrbninu na način da pravo na opskrbninu imaju korisnici osobne invalidnine, obiteljske invalidnine i hrvatski branitelji koji imaju prebivalište u

Republici Hrvatskoj, ako su nesposobni za privređivanje i ispunjavaju ostale uvjete propisane Zakonom.

Osnovica za određivanje opskrbnine temeljem odredbe članka 91. Zakona iznosi 33% od utvrđene proračunske osnovice u Republici Hrvatskoj, a temeljem članka 93. Zakona samohranim korisnicima povećava se za 50%.

Ukupno isplaćena opskrbnina u 2007. godini iznosi **126.277.667,44** kuna za prosječno **6.165** korisnika. Od toga za HRVI i obitelji zatočenih i nestalih hrvatskih branitelja isplaćeno je **1.509.538,97** kuna koji se odnosi na **57** korisnika (tablica 8.), a za HMVI je isplaćeno **178.302,27** kuna koji se odnosi na **5** korisnika (tablica 9.).

OPSKRBINA – HRVI

Tablica 8.

| prosječni mj. broj korisnika za I-XII. 2007. | %u ukupnom broju korisnika | iznos od 33% proračunske osnovice u kn (čl. 91. st.1. ZOPHBDR, NN 174/04 i 92/05) | izdaci za I-XII. 2007. u kunama | prosj.mj.isplaćeno po korisniku za I-XII. 2007. | prosj.mj. iznos izdataka za I-XII. 2007.u kunama |
|--|----------------------------|---|---------------------------------|---|--|
| 1 | 2 | 3 | 4 | 5 | 6 |
| 57 | 80,00 | 1.097,58 | 1.509.538,97 | 2.200,86 | 125.449,02 |

Izvor podataka: Ministarstvo obitelji, branitelja i međugeneracijske solidarnosti, Uprava za proračun i financije-Odjel za korisnička prava i Odjel za informatičke poslove. **Napomena:** Pripadajući zakonski iznos po korisniku ne podudara se sa prosječnom mjesečnom isplatom po korisniku zbog isplata za prethodna razdoblja, ustega, povrata i isplata po pravomoćnim presudama

OPSKRBNINA – HMVI

Tablica 9.

| prosječni mj. broj korisnika za I-XII. 2007. | %u ukupnom broju korisnika | iznos od 33% proračunske osnovice u kn (čl. 13. ZOZVCIR, NN 82/01) | izdaci za I-XII. 2007. u kunama | prosj.mj.isplaćeno po korisniku za I-XII. 2007. | prosj.mj. iznos izdataka za I-XII. 2007.u kunama |
|--|----------------------------|--|---------------------------------|---|--|
| 1 | 2 | 3 | 4 | 5 | 6 |
| 5 | 9,00 | 1.097,58 | 178.302,27 | 3.183,97 | 15.919,85 |

Izvor podataka: Ministarstvo obitelji, branitelja i međugeneracijske solidarnosti, Uprava za proračun i financije-Odjel za korisnička prava i Odjel za informatičke poslove. **Napomena:** Pripadajući zakonski iznos po korisniku ne podudara se sa prosječnom mjesečnom isplatom po korisniku zbog isplata za prethodna razdoblja, ustega, povrata i isplata po pravomoćnim presudama

U 2007. godini isplaćena je opskrbnina za **6.103** hrvatska branitelja u koji je uključen putni trošak dolaska na liječničko povjerenstvo, što je povećanje za **23,25%** u odnosu na 2006. godinu. U 2007.godini isplaćeno je **124.589.826,20** kuna, što je za **26,99%** više u odnosu na 2006.godinu.

OPSKRBINA – HRVATSKI BRANITELJ

Tablica 10.

| prosječni mj. broj korisnika za I-XII. 2007. | iznos od 33% proračunske osnovice u kn (čl. 91.st.1.ZOPHBDR, NN 174/04 i 92/05) | izdaci za I-XII. 2007. u kunama | prosj.mj.isplaćeno po korisniku za I-XII. 2007. | prosj.mj. iznos izdataka za I-XII. 2007.u kunama |
|--|---|---------------------------------|---|--|
| 1 | 2 | 3 | 4 | 5 |
| 6103 | 1.097,58 | 124.589.826,20 | 1.701,17 | 10.382.240,51 |

Izvor podataka: Ministarstvo obitelji, branitelja i međugeneracijske solidarnosti, Uprava za proračun i financije-Odjel za korisnička prava i Odjel za informatičke poslove. **Napomena:** Pripadajući zakonski iznos po korisniku ne podudara se sa prosječnom mjesečnom isplatom po korisniku zbog isplata za prethodna razdoblja, ustega, povrata i isplata po pravomoćnim presudama

1. 6. OBITELJSKA INVALIDNINA

Članak 78. Zakona propisuje da je obiteljska invalidnina osnovno pravo po osnovi gubitka člana obitelji i na temelju tog prava ostvaruju se sva ostala prava. Osnovica za određivanje visine obiteljske invalidnine je mjesečni iznos osobne invalidnine invalida I. skupine. Člankom 78. st. 2. i 4. Zakona propisano je da obiteljska invalidnina za jednog korisnika iza smrtno stradalog hrvatskog branitelja iznosi 50% od osnovice, a ako obiteljsku invalidninu ostvaruje više članova obitelji, za svakog sukorisnika povećava se za 50%. U izvještajnom razdoblju, obiteljsku invalidninu ukupno je prosječno koristilo **9.797** osoba što je za **26,33%** manje korisnika u odnosu na 2006. godinu. Za obiteljsku invalidninu je u 2007. godini isplaćeno ukupno **254.664.237,72** kn, što je za **3,26%** više nego u 2006. godini.

OBITELJSKA INVALIDNINA – ČL. 78. ST. 2./4. ZOPHBDR

Tablica 11.

| korisnici | mjesečni broj korisnika za I-XII. 2007. | % u ukupnom broju korisnika | iznos po korisniku u kn (čl.78. st.2/4 ZOPHBDR, NN 174/04 i 92/05) | izdaci za I-XII. 2007. u kunama | prosječno mj. isplaćeno po korisniku za I-XII. 2007. u kn | prosječni mj. izdataka za I-XII. 2007. u kn |
|---------------------------------------|---|-----------------------------|--|---------------------------------|---|---|
| 1 | 2 | 3 | 4 | 5 | 6 | 7 |
| Jedno dijete | 143 | 1,46 | 1.912,45 | 3.354.337,66 | 1.954,74 | 279.527,82 |
| Dva djeteta | 43 | 0,44 | 2.868,68 | 1.649.129,86 | 3.195,99 | 137.427,57 |
| Tri djeteta | 8 | 0,08 | 3.824,91 | 349.979,22 | 3.645,62 | 29.164,96 |
| Usvojitelj | 27 | 0,28 | 1.912,45 | 1.089.265,50 | 3.361,93 | 90.772,11 |
| Pastorak | 10 | 0,10 | 1.912,45 | 486.304,83 | 4.052,54 | 40.525,40 |
| Roditelj | 2397 | 24,47 | 1.912,45 | 74.528.973,72 | 2.591,05 | 6.210.746,85 |
| Dva roditelja | 1741 | 17,77 | 2.868,68 | 66.994.230,91 | 3.206,69 | 5.582.847,29 |
| Udovica | 1432 | 14,62 | 1.912,45 | 36.066.514,87 | 2.089,84 | 2.992.650,88 |
| Udovica i jedno dijete | 1772 | 18,09 | 2.868,68 | 32.387.281,12 | 1.523,10 | 2.698.933,20 |
| Udovica i dvoje djece | 1623 | 16,57 | 3.824,91 | 26.455.151,93 | 1.358,35 | 2.204.602,05 |
| Udovica i troje djece | 392 | 4,00 | 4.781,14 | 6.448.886,24 | 1.370,94 | 537.408,48 |
| Udovica i četvero djece | 60 | 0,61 | 5.737,37 | 894.870,08 | 1.242,88 | 74.572,80 |
| Udovica i petero djece | 12 | 0,12 | 6.693,60 | 160.646,16 | 1.115,60 | 13.387,20 |
| Vanbračna zajednica | 30 | 0,31 | 1.912,45 | 808.010,21 | 2.244,47 | 67.334,10 |
| Vanbračna zajednica s jednim djetetom | 76 | 0,78 | 2.868,68 | 1.388.201,93 | 1.522,15 | 115.683,40 |
| Vanbračna zajednica s dvoje djece | 18 | 0,18 | 3.824,91 | 288.334,46 | 1.334,88 | 24.027,84 |
| Vanbračna zajednica s troje djece | 8 | 0,08 | 4.781,14 | 93.199,26 | 970,83 | 7.766,64 |
| Vanbračna zajednica s četvero djece | 5 | 0,05 | 5.737,37 | 68.848,44 | 1.147,47 | 5.737,35 |
| Pirotehničar | | | | 799.118,64 | | |

| | | | | | | |
|----------------|-------------|---------------|--|-----------------------|--|----------------------|
| Poginuli HMV | | | | 405.772,18 | | |
| UKUPNO* | 9797 | 100,00 | | 254.664.237,72 | | 21.113.115,94 |

*u iznosu izdatka uključen je iznos povrata u iznosu 52.819,50 kuna

Izvor podataka: Ministarstvo obitelji, branitelja i međugeneracijske solidarnosti, Uprava za proračun i financije

- Odjel za korisnička prava i Odjel za informatičke poslove.

Napomena: Pripadajući zakonski iznos po korisniku ne podudara se sa prosječnom mjesečnom isplatom po korisniku zbog isplata za prethodna razdoblja, ustega, povrata i isplata po pravomoćnim presudama.

Člankom 78. stavkom 3. Zakona regulirano je da obiteljska invalidnina za jednoga korisnika iznosi 25% od osnovice iz članka 78. st. 1., a osnovica je mjesečni iznos osobne invalidnine invalida I. skupine. U izvještajnom razdoblju ovim se pravom prosječno koristilo 17 osoba, za koje je u 2007. godini ukupno isplaćeno 338.266,49 kuna, prosječno mjesečno 24.769,01 kuna.

OBITELJSKA INVALIDNINA – ČL. 78. ST. 3. ZOPHBDR

Tablica 12.

| korisnici | prosječni mj. broj korisnika za 2007. | % u ukupnom broju korisnika | iznos po korisniku u kn (čl. 78.st.3. ZOPHBDR, NN 174/04 i 92/05) | izdaci za 2007. u kunama | pros.j.mj.isplaćeno po korisniku za 2007. | pros.j.mj. iznos izdataka za 2007.u kunama |
|------------------------|---------------------------------------|-----------------------------|---|--------------------------|---|--|
| 1 | 2 | 3 | 4 | 5 | 6 | 7 |
| Supruga | 15 | 88,24 | 956,23 | 274.278,91 | 1.523,77 | 22.856,55 |
| Supruga i jedno dijete | 2 | 11,76 | 1.434,35 | 22.949,40 | 956,23 | 1.912,46 |
| Pojedinačna isplata | | | | 41.038,18 | | |
| UKUPNO | 17 | 100,00 | | 338.266,49 | | 24.769,01 |

Izvor podataka: Ministarstvo obitelji, branitelja i međugeneracijske solidarnosti, Uprava za proračun i financije-Odjel za korisnička prava i Odjel za informatičke poslove. **Napomena:** Pripadajući zakonski iznos po korisniku ne podudara se sa prosječnom mjesečnom isplatom po korisniku zbog isplata za prethodna razdoblja, ustega, povrata i isplata po pravomoćnim presudama

Iznimno, odredbom članka 78. stavak 6. Zakona, roditelji smrtno stradaloga hrvatskog branitelja iz Domovinskog rata, koji nisu u radnom odnosu i nisu korisnici mirovine po Zakonu ili propisima o mirovinskom osiguranju, veće od 50% proračunske osnovice, imaju pravo na obiteljsku invalidninu, i to jedan roditelj 70% od osnovice, a dva roditelja 100% osnovice. U izvještajnom razdoblju ovim se pravom koristi prosječno 1.676 korisnik, što je za 10,47% manje nego u 2006. godini. U 2007. godini za navedeno pravo isplaćeno je 57.408.290,45 kuna, što je za 11,82% manje nego u 2006.godini.

OBITELJSKA INVALIDNINA – ČL. 78. ST. 6. ZOPHBDR

Tablica 13.

| korisnici | prosječni mj. broj korisnika za 2007. | % u ukupnom broju korisnika | iznos po korisniku u kn (čl. 78.st.6. ZOPHBDR, NN 174/04 i 92/05) | izdaci za 2007. u kunama | pros.j.mj.isplaćeno po korisniku za 2007. | pros.j.mj. iznos izdataka za 2007.u kunama |
|---------------------|---------------------------------------|-----------------------------|---|--------------------------|---|--|
| 1 | 2 | 3 | 4 | 5 | 6 | 7 |
| Jedan roditelj | 1088 | 64,92 | 2.677,43 | 31.556.123,19 | 2.416,98 | 2.629.674,24 |
| Dva roditelja | 588 | 35,08 | 3.824,90 | 21.274.356,01 | 3.015,07 | 1.772.861,16 |
| Pojedinačna isplata | | | | 4.316.188,09 | | |
| Pirotehničar | | | | 261.623,16 | | |

| | | | | | | |
|---------------|-------------|---------------|--|----------------------|--|---------------------|
| UKUPNO | 1676 | 100,00 | | 57.408.290,45 | | 4.402.535,40 |
|---------------|-------------|---------------|--|----------------------|--|---------------------|

Izvor podataka: Ministarstvo obitelji, branitelja i međugeneracijske solidarnosti, Uprava za proračun i financije-Odjel za korisnička prava i Odjel za informatičke poslove. **Napomena:** Pripadajući zakonski iznos po korisniku ne podudara se sa prosječnom mjesečnom isplatom po korisniku zbog isplata za prethodna razdoblja, ustega, povrata i isplata po pravomoćnim presudama

1.7. POVEĆANA OBITELJSKA INVALIDNINA

Temeljem odredbe članka 80. Zakona, roditelj čije je jedino dijete smrtno stradalo u obrani suvereniteta Republike Hrvatske ima pravo na obiteljsku invalidninu iz članka 78. stavak 2. Zakona povećanu za 50%. Pravo na povećanu obiteljsku invalidninu ima i roditelj koji je imao i druge djece a koja su sva smrtno stradala ili umrla do podnošenja zahtjeva za povećanu obiteljsku invalidninu.

Ovim pravom u izvještajnom razdoblju koristilo se prosječno mjesečno **400** korisnika, što je za **5,50%** više nego u 2006. godini. U 2007. godini ukupno je isplaćeno **5.401.635,13** kn, što je za **7,81%** više nego u 2006. godini.

POVEĆANA OBITELJSKA INVALIDNINA

Tablica 14.

| korisnici | prosječni mj. broj korisnika za 2007. | % u ukupnom broju korisnika | iznos po korisniku u kn (čl. 80.st.1.ZOPHBDR, NN 174/04 i 92/05) | izdaci za 2007. u kunama | pros.j.mj.isplaćeno po korisniku za 2007. | pros.j.mj. iznos izdataka za 2007.u kunama |
|----------------|---------------------------------------|-----------------------------|--|--------------------------|---|--|
| 1 | 2 | 3 | 4 | 5 | 6 | 7 |
| Jedan roditelj | 292 | 71,74 | 956,23 | 3.514.527,55 | 1.003,00 | 292.876,00 |
| Dva roditelja | 108 | 28,26 | 1.912,46 | 1.932.719,25 | 1.491,30 | 161.060,40 |
| Pirotehničar | | | | 11.474,76 | | |
| UKUPNO* | 400 | 100,00 | | 5.401.635,13 | | 453.936,40 |

*u iznos izdataka uključen je iznos povrata od 45.611,67 kuna

Izvor podataka: Ministarstvo obitelji, branitelja i međugeneracijske solidarnosti, Uprava za proračun i financije - Odjel za korisnička prava i Odjel za informatičke poslove.

Napomena: Pripadajući zakonski iznos po korisniku ne podudara se sa prosječnom mjesečnom isplatom po korisniku zbog isplata za prethodna razdoblja, ustega, povrata i isplata po pravomoćnim presudama.

1.8. UVEĆANA OBITELJSKA INVALIDNINA

Člankom 81. Zakona utvrđeno je pravo roditelja i bračnog druga smrtno stradalog hrvatskog branitelja iz Domovinskog rata koji nema djece, odnosno ima jedno ili više djece koja su nesposobna za privređivanje uz uvjet da je ta nesposobnost nastala prije petnaeste godine života, odnosno prije 26. godine života, ako je dijete bilo na redovnom školovanju, imaju pravo uz obiteljsku invalidninu i na uvećanu obiteljsku invalidninu. Pravo na uvećanu obiteljsku invalidninu ima i dijete smrtno stradalog hrvatskog branitelja iz Domovinskog rata bez oba roditelja neovisno o okolnostima nastupa smrti drugog roditelja.

Uvećana obiteljska invalidnina iznosi 34,50% mjesečno od iznosa osobne invalidnine invalida I. skupine.

Prosječni mjesečni broj korisnika ovoga prava u izvještajnom razdoblju bio je **663** korisnika, a ukupni izdaci po navedenom pravu iznose **13.447.624,12** kuna.

UVEĆANA OBITELJSKA INVALIDNINA

Tablica 15.

| korisnici | prosječni mjesečni broj korisnika za 2007. | % u ukupnom broju korisnika | iznos po korisniku u kn (čl.81. st.3. ZOPHBDR, NN 174/04 i 92/05) | izdaci za 2007. u kn | prosječno mj. isplaćeno po korisniku za 2007. u kn | prosječni mj. iznos izdataka za 2007. u kn |
|------------------------|--|-----------------------------|---|----------------------|--|--|
| 1 | 2 | 3 | 4 | 5 | 6 | 7 |
| Jedno dijete | 47 | 7,09 | 1.319,59 | 706.464,49 | 1.252,60 | 58.872,20 |
| Dva djeteta | 13 | 1,96 | 2.639,18 | 404.410,34 | 2.592,37 | 33.700,81 |
| Tri djeteta | 6 | 0,90 | 3.958,77 | 281.072,67 | 3.903,79 | 23.422,74 |
| Usvojitelj | 2 | 0,30 | 1.319,59 | 47.505,24 | 1.979,39 | 3.958,78 |
| Roditelj | 352 | 53,09 | 1.319,59 | 5.818.583,12 | 1.377,51 | 484.883,52 |
| Dva roditelja | 123 | 18,55 | 2.639,18 | 3.857.290,66 | 2.613,34 | 321.440,82 |
| Udovica | 118 | 17,80 | 1.319,59 | 1.984.663,36 | 1.401,60 | 165.388,80 |
| Udovica i jedno dijete | 2 | 0,30 | 1.319,59 | 48.824,83 | 2.034,37 | 4.068,74 |
| Pirotehničar | | | | 15.835,08 | | |
| UKUPNO | 663 | 100,00 | | 13.447.624,12 | | 1.095.736,41 |

*u iznosu izdataka uključen je iznos povrata od 785.629,66 kuna

Izvor podataka: Ministarstvo obitelji, branitelja i međugeneracijske solidarnosti, Uprava za proračun i financije - Odjel za korisnička prava i Odjel za informatičke poslove.

Napomena: Pripadajući zakonski iznos po korisniku ne podudara se sa prosječnom mjesečnom isplatom po korisniku zbog isplata za prethodna razdoblja, ustega, povrata i isplata po pravomoćnim presudama.

1.9. DOPLATAK ZA PRIPOMOĆ U KUĆI

Člankom 101. Zakona propisano je da korisniku opskrbnine koji zbog trajnih promjena u zdravstvenom stanju ne može sam ispunjavati osnovne životne zahtjeve, pripada doplatak za pripomoć u kući, pod uvjetom da ne koristi doplatak za njegu i pomoć druge osobe.

Doplatak za pripomoć u kući iznosi mjesečno 23% od utvrđene proračunske osnovice u Republici Hrvatskoj.

Prema Zakonu doplatak za pripomoć u kući u 2007. godini isplaćen je u ukupnom iznosu od **828.342,92** kuna koji se odnosi na prosječno **56** korisnika.

Korisnicima osobne invalidnine isplaćen je u iznosu od **54.696,08** kuna koji uključuje iznos doplatka HRVI, doplatak za poginule HMVI i doplatak za HMVI (tablica 16.) hrvatskim braniteljima isplaćen je u iznosu od **773.646,84** kuna (tablica 17.).

DOPLATAK ZA PRIPOMOĆ U KUĆI – KORIS. OSOBNE INVAL.

Tablica 16.

| prosječni mj. broj korisnika za 2007. | iznos od 23% proračunske osnovice u kn (čl. 101.st.2.ZOPHBDR, NN 174/04 i 92/05) | izdaci za 2007. u kunama | prosj.mj.isplaćeno po korisniku za 2007. | prosj.mj. iznos izdataka za 2007. u kunama |
|---------------------------------------|--|--------------------------|--|--|
| 1 | 2 | 3 | 4 | 5 |
| 2 | 764,98 | 54.696,08 | 1.429,31 | 2.858,62 |

Izvor podataka: Ministarstvo obitelji, branitelja i međugeneracijske solidarnosti , Uprava za proračun i financije - Odjel za korisnička prava i Odjel za informatičke poslove.

Napomena: Pripadajući zakonski iznos po korisniku ne podudara se sa prosječnom mjesečnom isplatom po korisniku zbog isplata za prethodna razdoblja, ustega, povrata i isplata po pravomoćnim presudama.

DOPLATAK ZA PRIPOMOĆ U KUĆI – HRVATSKI BRANITELJI

Tablica 17.

| prosječni mj. broj korisnika za 2007. | iznos od 23% proračunske osnovice u kn (čl. 101.st.2.ZOPHBDR, NN 174/04 i 92/05) | izdaci za 2007. u kunama | prosj.mj.isplaćeno po korisniku za 2007. | prosj.mj. iznos izdataka za 2007.u kunama |
|---------------------------------------|--|--------------------------|--|---|
| 1 | 2 | 3 | 4 | 5 |
| 54 | 764,98 | 773.646,84 | 1.193,89 | 64.470,06 |

Izvor podataka: Ministarstvo obitelji, branitelja i međugeneracijske solidarnosti , Uprava za proračun i financije - Odjel za korisnička prava i Odjel za informatičke poslove.

Napomena: Pripadajući zakonski iznos po korisniku ne podudara se sa prosječnom mjesečnom isplatom po korisniku zbog isplata za prethodna razdoblja, ustega, povrata i isplata po pravomoćnim presudama.

1. 10. OPSKRBNINA - KORISNICI OBITELJSKE INVALIDNINE

Člankom 87. Zakona propisano je da pravo na opskrbninu imaju i korisnici obiteljske invalidnine ako su nesposobni za privređivanje i ispunjavaju uvjete određene člancima 88. do 90. Zakona.

U 2007. godini isplaćena je ukupno u iznosu od **917.561,69** kuna što se odnosi na prosječno **44** korisnika ovoga prava. Prema ZOPHBDR isplaćeno je **878.710,64** kuna koji uključuje iznos doplatka za pripomoć u kući obitelji poginulog i putni trošak HRVI iz Domovinskog rata za **41** korisnika, a po ZOZVCIR isplaćeno je **38.851,05** kuna za **3** korisnika.

OPSKRBNINA – KORISNICI OBITELJSKE INVALIDNINE PO ZOPHBDR

Tablica 18.

| prosječni mj. broj korisnika za 2007. | iznos od 33% proračunske osnovice u kn (čl. 91.ZOPHBDR, NN 174/04 i 92/05) | izdaci za 2007. u kunama | prosj.mj.isplaćeno po korisniku za 2007. | prosj.mj. iznos izdataka za 2007.u kunama |
|---------------------------------------|--|--------------------------|--|---|
| 1 | 2 | 3 | 4 | 5 |
| 41 | 1.097,58 | 878.710,64 | 1.376,93 | 56.454,00 |

Izvor podataka: Ministarstvo obitelji, branitelja i međugeneracijske solidarnosti , Uprava za proračun i financije - Odjel za korisnička prava i Odjel za informatičke poslove.

Napomena: Pripadajući zakonski iznos po korisniku ne podudara se sa prosječnom mjesečnom isplatom po korisniku zbog isplata za prethodna razdoblja, ustega, povrata i isplata po pravomoćnim presudama.

OPSKRBNINA – KORISNICI OBITELJSKE INVALIDNINE PO ZOZVCIR

Tablica 19.

| prosječni mj. broj korisnika za 2007. | iznos od 33% poračunske osnovice u kn (čl. 13.ZOZVCIR, NN 82/01) | izdaci za 2007. u kunama | pros.j.mj.isplaćeno po korisniku za 2007. | pros.j.mj. iznos izdataka za 2007.u kunama |
|---------------------------------------|--|--------------------------|---|--|
| 1 | 2 | 3 | 4 | 5 |
| 3 | 1.097,58 | 38.851,05 | 971,28 | 2.913,84 |

Izvor podataka: Ministarstvo obitelji, branitelja i međugeneracijske solidarnosti , Uprava za proračun i financije - Odjel za korisnička prava i Odjel za informatičke poslove.

Napomena: Pripadajući zakonski iznos po korisniku ne podudara se sa prosječnom mjesečnom isplatom po korisniku zbog isplata za prethodna razdoblja, ustega, povrata i isplata po pravomoćnim presudama.

1. 11. NAKNADA OBITELJSKE INVALIDNINE ZA OBITELJI ZATOČENIH I NESTALIH

Člankom 82. Zakona regulirano je da član obitelji zatočenog ili nestalog hrvatskog branitelja ima pravo na mjesčnu naknadu u iznosu obiteljske invalidnine, povećane obiteljske invalidnine i uvećane obiteljske invalidnine, kao članovi obitelji smrtno stradalog hrvatskog branitelja iz Domovinskog rata. Člankom 82. stavak 2. Zakona propisano je da ukoliko su pravo na novčanu naknadu ostvarili bračni drug i/ili djeca nestalog ili zatočenog hrvatskog branitelja iz Domovinskog rata, roditelji imaju pravo na novčanu naknadu u visini obiteljske invalidnine koju bi ostvarili kao roditelji smrtno stradalog hrvatskoga branitelja sukladno odredbama važećeg Zakona.

Izdaci za navedeno pravo u izvještajnom razdoblju za 2007. godinu iznosili su **13.564.582,95** kuna, a spomenuto pravo prosječno je mjesečno koristilo **527** korisnika.

NAKNADA OBITELJSKE INVALIDNINE ZA OBITELJI ZATOČENIH ILI NESTALIH

Tablica 20.

| korisnici | prosječni mj. broj korisnika za 2007. | % u ukupnom broju korisnika | pripadajući zakonski iznos u kn | izdaci za 2007. u kn | prosječno mj. isplaćeno po korisniku za 2007. u kn | prosječni mj. iznos izdataka za 2007. u kn |
|---|---------------------------------------|-----------------------------|---------------------------------|----------------------|--|--|
| 1 | 2 | 3 | 4 | 5 | 6 | 7 |
| Jedno dijete | 5 | 1,17 | 1.912,45 | 104.993,54 | 1.749,89 | 8.749,45 |
| Dva djeteta | 1 | 0,23 | 2.868,68 | 34.424,04 | 2.868,68 | 2.868,68 |
| Roditelj | 123 | 28,87 | 1.912,45 | 3.732.319,31 | 2.528,67 | 311.026,41 |
| Dva roditelja | 55 | 12,91 | 2.868,68 | 2.085.805,87 | 3.160,31 | 173.817,05 |
| Supruga | 113 | 26,53 | 1.912,45 | 2.651.970,84 | 1.955,73 | 220.997,49 |
| Supruga i jedno dijete | 76 | 17,84 | 2.868,68 | 1.402.683,05 | 1.538,03 | 116.890,28 |
| Supruga i dvoje djece | 45 | 10,56 | 3.824,91 | 600.510,74 | 1.112,06 | 50.042,70 |
| Vanbračna zajednica | 4 | 0,94 | 1.912,45 | 91.797,60 | 1.912,45 | 7.649,80 |
| Vanbračna zajednica s jednim djetetom | 4 | 0,94 | 2.868,68 | 68.848,32 | 1.434,34 | 5.737,36 |
| UKUPNO čl.78. st. 2. i 4. ZOPHBDR (NN 174/04)* | 426 | 100,00 | | 11.027.632,55 | | 897.779,22 |

| | | | | | | |
|--|------------|---------------|----------|----------------------|----------|---------------------|
| Roditelj | 50 | 72,46 | 2.667,43 | 1.358.604,48 | 2.264,34 | 113.217,00 |
| Dva roditelja | 19 | 27,54 | 3.824,90 | 572.919,04 | 2.512,80 | 47.743,20 |
| UKUPNO čl.78. st.6. ZOPHBDR (NN 174/04)** | 69 | 100,00 | | 2.043.306,12 | | 160.960,20 |
| Jedno dijete | 3 | 13,64 | 1.319,59 | 40.775,46 | 1.132,65 | 3.397,95 |
| Roditelj | 12 | 54,55 | 1.319,59 | 175.505,47 | 1.218,79 | 14.625,48 |
| Dva roditelja | 2 | 9,09 | 2.639,18 | 50.144,42 | 2.089,35 | 4.178,70 |
| Supruga | 5 | 22,73 | 1.319,59 | 95.010,48 | 1.583,51 | 7.917,55 |
| UKUPNO čl.81. ZOPHBDR (NN 174/04)-UVEĆANA*** | 22 | 100,00 | | 364.075,01 | | 30.119,68 |
| Roditelj | 8 | 80,00 | 956,23 | 81.279,55 | 846,66 | 6.773,28 |
| Dva roditelja | 2 | 20,00 | 1.434,35 | 29.643,18 | 1.235,13 | 2.470,26 |
| UKUPNO čl.80. ZOPHBDR (NN 174/04)-POVEĆANA**** | 10 | 100,00 | | 129.569,27 | | 9.243,54 |
| SVEUKUPNO NAKNADA OBITELJSKE INVALIDNINE ZATOČENIH I NESTALIH | 527 | | | 13.564.582,95 | | 1.098.102,64 |

*uključen je iznos od 254.279,24 kuna pojedinačne isplate

**uključen je iznos od 111.782,60 kuna pojedinačne isplate

***uključen je iznos od 709.807,34 kuna pojedinačne isplate

****uključen je iznos od 18.646,54 kuna pojedinačne isplate

Izvor podataka: Ministarstvo obitelji, branitelja i međugeneracijske solidarnosti, Uprava za proračun i financije- Odjel za korisnička prava i Odjel za informatičke poslove.

Napomena: Pripadajući zakonski iznos po korisniku ne podudara se sa prosječnom mjesečnom isplatom po korisniku zbog isplata za prethodna razdoblja, ustega, povrata i isplata po pravomoćnim presudama.

1. 12. NAKNADA U VISINI OBITELJSKE MIROVINE ZA OBITELJI ZATOČENIH ILI NESTALIH

Mjesečna novčana naknada koju, u visini obiteljske mirovine članova obitelji poginulog hrvatskog branitelja iz Domovinskog rata, primaju članovi obitelji zatočenog ili nestalog hrvatskog branitelja, određena je člankom 82. stavak 1. Zakona, a izmjenama i dopunama objavljenim u Narodnim novinama (NN 107/07) od 19. listopada 2007. godine, naknada za obiteljske mirovine ne umanjuje se za 15%.

U izvještajnom razdoblju prosječno je mjesečno **443** korisnika primalo naknadu obiteljske mirovine, što je za **62** korisnika više nego u 2006. godini, a ukupni godišnji izdatak u 2007. godini za navedeno pravo iznosio je **21.333.850,38** kuna koji uključuje i iznos obustava mirovina.

NAKNADA U VISINI OBITELJSKE MIROVINE ZA OBITELJI ZATOČENIH ILI NESTALIH

Tablica 21.

| korisnici | prosječni mj. broj korisnika za 2007. | % u ukupnom broju korisnika | izdaci za 2007. u kn | prosječno mj. isplaćeno po korisniku za 2007. u kn | prosječni mj. iznos izdataka za 2007. u kn |
|--------------|---------------------------------------|-----------------------------|----------------------|--|--|
| 1 | 2 | 3 | 4 | 5 | 6 |
| Jedno dijete | 11 | 2,48 | 647.289,83 | 4.903,71 | 53.940,81 |

| | | | | | |
|---------------------------------------|------------|---------------|----------------------|----------|---------------------|
| Roditelj | 92 | 20,77 | 4.960.164,71 | 4.492,90 | 413.346,80 |
| Dva roditelja | 37 | 8,35 | 2.506.604,31 | 5.645,51 | 208.883,87 |
| Supruga | 128 | 28,89 | 7.515.516,09 | 4.892,91 | 626.292,48 |
| Supruga i jedno dijete | 86 | 19,41 | 3.046.427,83 | 2.951,96 | 253.868,56 |
| Supruga i dvoje djece | 72 | 16,25 | 1.819.293,21 | 2.105,66 | 151.607,52 |
| Supruga i četvero djece | 5 | 1,13 | 7.696,27 | 128,27 | 641,35 |
| Vanbračna zajednica | 4 | 0,90 | 226.926,37 | 4.727,63 | 18.910,52 |
| Vanbračna zajednica s jednim djetetom | 8 | 1,81 | 284.143,26 | 2.959,82 | 23.678,56 |
| Pojedinačna isplata | | | 319.788,50 | | |
| UKUPNO | 443 | 100,00 | 21.333.850,38 | | 1.751.170,47 |

Izvor podataka: Ministarstvo obitelji, branitelja i međugeneracijske solidarnosti , Uprava za proračun i financije - Odjel za korisnička prava i Odjel za informatičke poslove.

Napomena: Pripadajući zakonski iznos po korisniku ne podudara se sa prosječnom mjesečnom isplatom po korisniku zbog

isplata za prethodna razdoblja, ustega, povrata i isplata po pravomoćnim presudama.

1. 13. USLUGE OSOBE ZA PRUŽANJE NJEGE I POMOĆI - NJEGOVATELJ

Člankom 85. Zakona propisano je da hrvatski ratni vojni invalid Domovinskog rata I. skupine može koristiti usluge osobe za pružanje njege i pomoći.

Osoba koja pruža njegu ostvaruje naknadu plaće u visini osobne invalidnine invalida I. skupine, prava iz mirovinskog i zdravstvenog osiguranja, doplatak za djecu i prava za vrijeme nezaposlenosti, kao zaposlena osoba prema posebnim propisima.

U izvještajnom razdoblju prosječno je mjesečno bilo **456** njegovatelja, što je za **24** njegovatelja više u odnosu na 2006. godini. U 2007. godini ukupno je isplaćeno **29.540.519,51** kuna, a to je za **0,04%** manje nego u 2006.godini.

NJEGOVATELJI

Tablica 22.

| | | |
|--|-------|----------------------|
| PROSJEČNI MJESEČNI BROJ NJEGOVATELJA ZA I-XII.2007. | | 456 |
| IZNOS PO NJEGOVATELJU U KN (ČL.85. ZOPHBDR, NN 174/04 I 92/05) | BRUTO | 4817,25 |
| | NETO* | 3.824,90 |
| BRUTO IZDACI ZA I-XII. 2007. U KN** | | 29.540.519,51 |
| NETO IZDACI ZA I-XII. 2007. U KN | | 17.859.837,70 |
| DOPRINOS ZA MIO IZ PLAĆE | | 5.034.878,98 |
| DOPRINOS ZA ZDRAVSTVENO NA PLAĆE | | 3.776.409,48 |
| DOPRINOS NA PLAĆU ZA ZDRAVSTVENO NESREĆA NA RADU | | 125.300,54 |
| DOPRINOS NA PLAĆU ZA ZAPOSŁJAVANJE | | 426.345,88 |
| POREZ I PRIREZ | | 1.437.362,72 |
| BOLOVANJE NA TERET HZZO | | 27.630,72 |
| ODBICI NJEGOVATELJA | | 842.503,16 |

| | |
|--|--------------|
| PROSJ. MJ.BRUTO UTROŠENO PO NJEGOVATELJU ZA I-XII. 2007. U KN | 5.396,61 |
| PROSJ. MJ. NETO ISPLAĆENO PO NJEGOVATELJU ZA I-XII. 2007. U KN | 3.263,86 |
| PROSJ. MJ.BRUTO IZNOS IZDATAKA ZA I-XII. 2007. U KN | 2.460.855,77 |
| PROSJ. MJ.NETO IZDATAKA ZA I-XII. 2007. U KN | 1.488.319,81 |

*navedeni iznos je iznos koji se isplaćuje njegovatelju, a umanjuje se za porez na dohodak od nesamostalnog rada, te prerez na porez na dohodak

**navedeni iznos uključuje doprinose iz osn. po sudskim presudama u iznosu od 5.676,26 kuna i iznos doprinosa na osno. po sudskim presudama u iznosu od 4.574,07 kuna

Izvor podataka: Ministarstvo obitelji, branitelja i međugeneracijske solidarnosti , Uprava za proračun i financije - Odjel za

1. 14. USLUGE VJEŠTAČENJA-LIJEČNICI

Člankom 127. Zakona propisano je da nalaz i mišljenje daje prvostupanjsko i drugostupanjsko liječničko povjerenstvo sastavljeno od liječnika specijalista. Članove povjerenstva imenuje ministar obitelji, branitelja i međugeneracijske solidarnosti i određuje sjedište i područje rada povjerenstva, te imenuje tajnika liječničkog povjerenstva koji mora biti diplomirani pravnik.

Liječnička povjerenstva daju nalaz i mišljenje o postotku oštećenja organizma za utvrđivanje statusa HRVI iz Domovinskog rata po Pravilniku o radu liječničkih povjerenstava u postupku za ostvarivanje prava po Zakonu o pravima hrvatskih branitelja iz domovinskog rata i članova njihovih obitelji. U izvještajnom je razdoblju bilo ukupno 69 liječnika specijalista u prvostupanjskom i drugostupanjskom liječničkom povjerenstvu. U 2007. godini ukupno je isplaćeno 12.773.394,26 kuna.

Tablica 23.

| | |
|---|----------------------|
| MJESEČNI BROJ LIJEČNIKA ZA I-XII.2007. | 69 |
| IZNOS PREDSJEDNICIMA POVJERENSTAVA (neto iznos) | 45,00 |
| IZNOS ČLANOVIMA POVJERENSTAVA (neto iznos) | 40,00 |
| BRUTO IZDACI ZA I-XII. 2007. U KN | 12.773.394,26 |
| NETO IZDACI ZA I-XII. 2007. U KN | 6.128.713,09 |
| PROSJ. MJ.BRUTO UTROŠENO PO LIJEČNIKU ZA I-XII. 2007. U KN | 15.425,24 |
| PROSJ. MJ. NETO ISPLAĆENO PO LIJEČNIKU ZA I-XII. 2007. U KN | 7.401,06 |
| PROSJ. MJ.BRUTO IZNOS IZDATAKA ZA I-XII. 2007. U KN | 1.064.341,29 |
| PROSJ. MJ.NETO IZDATAKA ZA I-XII. 2007. U KN | 510.673,01 |

Izvor podataka: Ministarstvo obitelji, branitelja i međugeneracijske solidarnosti , Uprava za proračun i financije - Odjel za korisnička prava i Odjel za informatičke poslove.

Napomena: Pripadajući zakonski iznos po korisniku ne podudara se sa prosječnom mjesečnom isplatom po korisniku zbog isplata za prethodna razdoblja, ustega, povrata i isplata po pravomoćnim presudama.

Odlukom o utvrđivanju visine naknade za vještačenje utvrđena je visina naknade u iznosu 500,00 kuna po dijagnozi bolesti, koju je vještačio jedan stručni tim za vještačenje u zdravstvenoj ustanovi koja je kao konzultantska kuća utvrđena Pravilnikom o utvrđivanju zdravstvenih ustanova za vještačenje.

U 2007. godini za potrebe vještačenja Kliničkim bolnicama ukupno je isplaćeno **1.662.500,00** kuna.

TRAJNA PRAVA USLUGE VJEŠTAČENJA

01.01.2007. – 31.12.2007.

Tablica 24.

| mjesec | Klinička bolnica Split | Klinička bolnica Rijeka | Klinička bolnica Osijek | Klinička bolnica Dubrava | Klinička bolnica Zagreb | Psijhijatrijska bolnica Vrapče | Sveučilišna klinika Vuk Vrhovec | Ukupno- vještačenja |
|----------------|------------------------------|-------------------------------|-------------------------------|--------------------------------|-------------------------------|--------------------------------------|---------------------------------------|------------------------|
| 1 | 2 | 3 | 4 | 5 | 6 | 7 | 8 | 9 |
| SIJEČANJ | 0,00 | 20.500,00 | 65.500,00 | 10.500,00 | 0,00 | 0,00 | 0,00 | 96.500,00 |
| VELJAČA | 0,00 | 25.500,00 | 59.500,00 | 16.500,00 | 96.000,00 | 0,00 | 0,00 | 197.500,00 |
| OŽUJAK | 8.000,00 | 18.500,00 | 57.000,00 | 9.000,00 | 46.500,00 | | 0,00 | 139.000,00 |
| TRAVANJ | 11.000,00 | 20.500,00 | 24.000,00 | 13.500,00 | 23.000,00 | 2.500,00 | 0,00 | 94.500,00 |
| SVIBANJ | 26.500,00 | | 42.500,00 | 15.000,00 | 44.000,00 | | 0,00 | 128.000,00 |
| LIPANJ | | | 43.000,00 | 10.500,00 | | 5.000,00 | 3.500,00 | 62.000,00 |
| SRPANJ | 50.000,00 | 33.500,00 | 39.000,00 | 17.500,00 | 179.500,00 | 3.000,00 | 2.500,00 | 325.000,00 |
| KOLOVOZ | 31.000,00 | 8.500,00 | 26.000,00 | | 0,00 | 0,00 | 0,00 | 65.500,00 |
| RUJAN | | 24.000,00 | 4.000,00 | 30.000,00 | | 0,00 | 3.000,00 | 61.000,00 |
| LISTOPAD | 3.500,00 | 82.000,00 | 30.500,00 | 23.500,00 | 39.500,00 | 0,00 | 0,00 | 179.000,00 |
| STUDENI | 21.500,00 | 45.500,00 | 87.000,00 | 16.500,00 | 0,00 | 0,00 | 0,00 | 170.500,00 |
| PROSINAC | 24.000,00 | 91.500,00 | | | 26.000,00 | | 2.500,00 | 144.000,00 |
| UKUPNO: | 175.500,00 | 370.000,00 | 478.000,00 | 162.500,00 | 454.500,00 | 10.500,00 | 11.500,00 | 1.662.500,00 |

Izvor podataka: Knjigovodstvena evidencija Ministarstva obitelji, branitelja i međugeneracijske solidarnosti

1. 15. REKAPITULACIJA

U tablici 25. dana je rekapitulacija isplaćenih iznosa po svim pravima uključujući i usluge osoba za pružanje njege i pomoći u 2007. godini u kojoj je bilo **69.679** prosječnih korisnika što je 8,02% više u odnosu na 2006. godinu, a ukupno isplaćeni iznos u 2007. godini je **799.552.219,07** kuna što je 4,50% više u odnosu na 2006. godinu.

REKAPITULACIJA

Tablica 25.

| NAZIV PRAVA | PROSJ. MJ. BR. KORISNIKA ZA 2007. | IZDACI ZA 2007. U KN | PROSJ. MJ. ISPLAĆENO PO KORISNIKU U KN | PROSJ. MJ. IZDACI ZA 2007. U KN |
|--|-----------------------------------|-----------------------|--|---------------------------------|
| 1 | 2 | 3 | 4 | 5 |
| OSOBNA INVALIDNINA (HRVI I HMVI) | 44677 | 220.293.809,22 | 409,25 | 18.288.301,01 |
| POSEBNI DOPLATAK* | 1984 | 3.677.345,64 | 155,68 | 306.029,66 |
| DOPLATAK ZA NJEGU I POMOĆ DRUGE OSOBE* (HRVI I HMVI) | 766 | 32.265.558,00 | 3.480,69 | 2.666.376,38 |
| ORTOPEDSKI DOPLATAK* (HRVI I HMVI) | 2008 | 19.592.927,41 | 805,56 | 1.743.594,45 |
| OPSKRBNINA-KORISNICI OSOBNE INVALIDNINE* (HRVI I HMVI) | 62 | 1.687.841,24 | 5.384,83 | 141.368,87 |
| OPSKRBNINA-HRVATSKI BRANITELJ | 6103 | 124.589.826,20 | 1.701,17 | 10.382.240,51 |
| OBITELJSKA INVALIDNINA ČL. 78. ST. 2. | 9797 | 254.664.237,72 | 2.156,38 | 21.113.115,94 |
| OBITELJSKA INVALIDNINA ČL. 78. ST. 3. | 17 | 338.266,49 | 1.457,00 | 24.769,01 |
| OBITELJSKA INVALIDNINA ČL. 78 ST. 6 | 1676 | 57.408.290,45 | 2.626,81 | 4.402.535,40 |
| POVEĆANA OBITELJSKA INVALIDNINA** | 400 | 5.401.635,13 | 1.134,84 | 453.936,40 |
| UVEĆANA OBITELJSKA INVALIDNINA** | 663 | 13.447.624,12 | 1.652,69 | 1.095.736,41 |
| DOPLATAK ZA PRIPOMOĆ U KUĆI* - KORISNIK OSOBNE INVALIDNINE | 2 | 54.696,08 | 1.429,31 | 2.858,62 |
| DOPLATAK ZA PRIPOMOĆ U KUĆI*** - HRVATSKI BRANITELJ | 54 | 773.646,84 | 1.200,00 | 64.800,00 |
| OPSKRBNINA - KORISNICI OBITELJSKE INVALIDNINE** (PO ZOZVCIR I ZOPHBDR) | 44 | 917.561,69 | 2.348,21 | 59.385,84 |
| NAKNADA OBITELJSKE INVALIDNINE ZA OBITELJI ZATOČENIH I NESTALIH | 527 | 13.564.582,95 | 2.083,68 | 1.098.102,64 |
| NAKNADA U VISINI OBITELJSKE MIROVINE ZA OBITELJI ZATOČENIH I NESTALIH | 443 | 21.333.850,38 | 3.952,98 | 1.715.170,47 |
| USLUGE OSOBE ZA PRUŽANJE NJEGE I POMOĆI-NJEGOVATELJ | 456 | 29.540.519,51 | 5.396,61 | 2.460.855,77 |
| UKUPNO | 69679 | 799.552.219,07 | | 66.019.177,38 |

Izvor podataka: Ministarstvo obitelji, branitelja i međugeneracijske solidarnosti, Uprava za proračun i financije -

Odjel za korisnička prava i Odjel za informatičke poslove.

*broj korisnika je unutar osobne invalidnine

**broj korisnika je unutar obiteljske invalidnine

***broj korisnika je unutar opskrbnine-hrvatski branitelj

PREGLED USPOREDNIH POKAZATELJA IZDATAKA ZA TRAJNA PRAVA

Tablica 26.

| IZDACI ZA 2006. | IZDACI ZA 2007. | RAZLIKA U KN |
|-----------------|-----------------|--------------|
|-----------------|-----------------|--------------|

| | | |
|----------------|----------------|---------------|
| 776.019.949,94 | 814.038.942,89 | 38.018.992,95 |
|----------------|----------------|---------------|

Napomena: U iznosu ukupnih izdataka za 2007. godinu uključena je naknada građanima i kućanstvu u iznosu 799.552.219,07 kuna, bankarske usluge u iznosu od 50.829,56 kuna, usluge vještačenja u kliničkim bolnicama u iznosu od 1.662.500,00 kuna i usluge vještačenja liječnika u iznosu od 12.773.394,26 kuna

Izvor podataka: Ministarstvo obitelji, branitelja i međugeneracijske solidarnosti , Uprava za proračun i financije - Odjel za korisnička prava i Odjel za informatičke poslove.

1. 16. JEDNOKRATNE NOVČANE POMOĆI

Člankom 74. Zakona i Uredbom o uvjetima i postupku ostvarivanja prava na jednokratnu novčanu pomoć članovima obitelji smrtno stradalog hrvatskog branitelja iz Domovinskog rata, hrvatskih ratnih vojnih invalida iz Domovinskog rata i hrvatskih branitelja iz Domovinskog rata (NN 76/05) (u daljnjem tekstu: Uredba), propisano je pravo na jednokratnu novčanu pomoć.

a) **Člankom 3.** Uredbe propisano je pravo na jednokratnu novčanu pomoć u iznosu 14 osnovica utvrđenih Zakonom o izvršavanju državnog proračuna Republike Hrvatske za obračun naknada za tekuću godinu. Dodjeljuje se članovima obitelji smrtno stradaloga hrvatskog branitelja iz Domovinskog rata:

1. nakon ekshumacije i identifikacije hrvatskog branitelja iz Domovinskog rata
2. nakon proglašenja smrti zatočenoga ili nestaloga hrvatskog branitelja iz Domovinskog rata u izvanparničnom postupku.

U izvještajnom razdoblju za jednokratne novčane pomoći obiteljima ekshumiranih hrvatskih branitelja isplaćeno je ukupno **977.826,00** kuna.

b) **Člankom 4.** Uredbe propisano je pravo na jednokratnu novčanu pomoć u iznosu do dvije osnovice utvrđene Zakonom o izvršavanju državnog proračuna Republike Hrvatske za obračun naknada za tekuću godinu odobrava se osobama iz članka 1. ove Uredbe koji zbog teške novčano-materijalne situacije nisu u mogućnosti zadovoljiti osnovne životne potrebe, a nakon što su iscrpljeni svi drugi oblici pomoći putem socijalnih – jednokratnih novčanih pomoći po Zakonu o socijalnoj skrbi (NN 73/97, 103/03). To je novo utvrđeno pravo koje je prvi puta propisano Zakonom o pravima hrvatskih branitelja iz Domovinskog rata i članova njihovih obitelji.

Povjerenstva za jednokratnu novčanu pomoć u 2007. godini razmatrala su **1143** zahtjeva. Pozitivno su riješena **1065** zahtjeva za jednokratnu novčanu pomoć. Ukupan odobreni i isplaćeni iznos za jednokratnu novčanu pomoć socijalno ugroženim braniteljima u 2007. godini iznosio je **4.466.685,00 kn**. Tijekom 2004., 2005., 2006. i 2007. godine ukupno je odobrena jednokratna novčana pomoć za 2021 hrvatskog branitelja zbog teških socijalnih prilika ili zdravstvenog stanja.

1. 17. IZDACI ZA POTPORE ZA ORTOPEDSKO – INVALIDSKA POMAGALA U 2007.

Člankom 12. Zakona i Pravilnikom o uvjetima i načinu ostvarivanja prava na ortopedska i druga pomagala (NN 25/05, 41/05, 88/05, 125/05, 155/05) utvrđeno je pravo, uvjeti i način ostvarivanja prava na potpore za ortopedsko - invalidska pomagala.

Tijekom 2007. zaprimljena su 182 zahtjeva za sufinanciranje ortopedskih i drugih pomagala. Pozitivno je riješeno 140 zahtjeva za sufinanciranje.

Ukupan odobreni iznos za 140 odobrenih zahtjeva za sufinanciranje ortopedskih i drugih pomagala u 2007. iznosio je 3.503.101,73 kn.

Tablica 25. ZAPRIMLJENI, ODOBRENI ZAHTJEVI I IZDACI ZA ORTOPEDSKO – INVALIDSKA POMAGALA U 2007.

| Br. primljenih zahtjeva u 2007. | Br. pozit. riješenih zahtjeva u 2007. | Ukupan odobreni iznos u 2007. |
|---------------------------------|---------------------------------------|-------------------------------|
| 182 | 140 | 3.503.101,73 kn |

1.18. PREGLED POTPORA ZA SUFINANCIRANJE KUPNJE VOZILA ZA RAZDOBLJE I.-XII. 2007. SUKLADNO ODREDBI ČLANKA 60. ZAKONA

DODJELA OSOBNOG AUTOMOBILA S UGRAĐENIM ODGOVARAJUĆIM PRILAGODBAMA

U provođenju zakonske obveze, propisane člankom 60. stavkom 1. Zakona i temeljem Uredbe o uvjetima i postupku za ostvarivanje carinskih i poreznih olakšica hrvatskih branitelja i članova njihovih obitelji (NN 12/05, 68/05), isporučeno je **18** osobnih automobila sukladno provedenom javnom nadmetanju broj: 07-21-6536/1176 objavljenom u Oglasniku javne nabave broj: 16/07 od 16. travnja 2007. za nabavu 19 osobnih automobila.

Dva osobna vozila u 2007. godini isporučeno je sukladno javnom natječaju za nabavu i isporuku osobnih automobila broj: 05-21-13114/2590 objavljenog u "Narodnim novinama" br. 39/05. dana 26. rujna 2005. godine za nabavu i isporuku 141 osobnog automobila srednje klase.

U izvještajnom razdoblju za navedenu namjenu utrošeno je **1.998.500,89 kn**.

Također, u provođenju zakonske obveze propisane čl. 60. stavkom 1. citiranog Zakona, Ministarstvo je izvršilo prilagodbu na 5 osobnih automobila sukladno javnom nadmetanju za odabir najpovoljnije ponude za nabavu i isporuku 46 ručnih komandi za automobile s automatskim mjenjačem objavljeno u „N.N.“ br. 11/06, dana 13. ožujka 2006. godine te je za tu namjenu utrošeno 18.348,80 kn.

| 2007. g. | |
|--------------------------|-----------------|
| Isporučeno | 20 automobila |
| izvršena prilagodba | 5 automobila |
| ukupno utrošena sredstva | 1.998.500,89 kn |

Tablica: 26.

1.19. POMOĆ DJECI HRVATSKIH BRANITELJA

DJECA BEZ RODITELJSKE SKRBI

U evidenciji Ministarstva vode se podaci o **118** djece bez oba roditelja, te **35** djece kojima je imenovan (ili je bio) imenovan skrbnik do punoljetnosti iz razloga što je jedan od roditelja poginuo, umro, zatočen ili nestali hrvatski branitelj, a drugome je oduzeta poslovna sposobnost, zanemario je odgoj i brigu o djetetu ili je nepoznatog boravišta (ukupno **153** djece). Sustavno se prati stanje i potrebe ove kategorije djece što podrazumijeva pomoć u ostvarivanju prava koja istima pripadaju s osnove Zakona o pravima hrvatskih branitelja iz Domovinskog rata i članova njihovih obitelji, i drugih propisa, pomoć tijekom školovanja (upis u obrazovne ustanove, stipendije i dr.), pomoć pri zapošljavanju.

Predblagdanska druženja djece bez roditeljske skrbi održavaju se dva puta godišnje (odnosno u vrijeme uskršnjih i božićnih blagdana): 07. travnja 2007. godine i 16. prosinca 2007. godine bilo je pozvano 125 djece bez roditeljske skrbi koji su na redovnom školovanju i nesposobni za privređivanje.

DJECA SMRTNO STRADALOG, ZATOČENOG ILI NESTALOG HRVATSKOG BRANITELJA BEZ OBA RODITELJA

| Osnovna škola | Srednja škola | Visoko učilište | nisu na školovanju- nesposobni za privređivanje | nezaposleni | UKUPNO |
|---------------|---------------|-----------------|--|-------------|------------|
| 3 | 32 | 54 | 11 | 18 | 118 |

DJECA SMRTNO STRADALOG, ZATOČENOGA ILI NESTALOG HRVATSKOG BRANITELJA KOJA SU DO PUNOLJETNOSTI BILA POD SKRBNITVOM (NA REDOVITOM ŠKOLOVANJU ILI NESPOSOBNA ZA PRIVREĐIVANJE)

| Osnovna škola | Srednja škola | Visoko učilište | nisu na školovanju- nesposobni za privređivanje | nezaposleni | UKUPNO |
|---------------|---------------|-----------------|--|-------------|-----------|
| 2 | 6 | 12 | 5 | 10 | 35 |

Izvor podataka – Odsjek za članove obitelji i djecu poginuloga, umrloga, zatočenoga ili nestaloga hrvatskog branitelja

IV . STAMBENO ZBRINJAVANJE

Pravo na stambeno zbrinjavanje normirano je člancima od 36. do 50. Zakona o pravima hrvatskih branitelja iz Domovinskog rata i članova njihovih obitelji i Uredbom o stambenom zbrinjavanju članova obitelji smrtno stradaloga, zatočenoga ili nestaloga hrvatskog branitelja iz Domovinskog rata i HRVI iz Domovinskog rata ("Narodne novine" broj 86/05.).

Do početka izvještajnog razdoblja 01. siječnja 2007. godine bila su zaprimljena **15426** zahtjeva za stambeno zbrinjavanje, a tijekom izvještajnog razdoblja primljeno je **1132** novih zahtjeva, tako je u izvještajnom razdoblju u postupku bilo ukupno **16558** zahtjeva.

Svi zahtjevi primljeni do 30. studenoga 2006. godine uvršteni su na važeću Listu reda prvenstva, te su isti rješavani prema propisanom redosljedu – članak 5. Uredbe o stambenom zbrinjavanju članova obitelji smrtno stradaloga, zatočenoga ili nestaloga hrvatskog branitelja iz Domovinskog rata i HRVI iz Domovinskog rata ("Narodne novine" broj 86/05.), a u skladu s raspoloživim sredstvima.

Liste reda prvenstva prema županijama i skupinama ovisno o postotku oštećenja organizma i drugim propisanim elementima izrađene su u propisanom roku i objavljene na oglasnim pločama Ureda državne uprave po županijama.

Prema utvrđenom redosljedu, u izvještajnom razdoblju riješeno je **1076** zahtjeva za dodjelu stana ili kredita.

Od navedenog ukupnog broja riješenih zahtjeva, **86** zahtjeva riješeno je dodjelom stanova u vlasništvu Republike Hrvatske i kuća preuzetih od Agencije za pravni promet i posredovanje nekretninama, dok je **990** zahtjeva riješeno dodjelom stambenog kredita za različite vidove stambenog zbrinjavanja: poboljšanje uvjeta stanovanja, razliku površina, dovršenje stana ili obiteljske kuće, izgradnju stana ili kuće, kupnju stana u vlastitoj organizaciji, odnosno kupnju stana izgrađenog u organiziranoj stambenoj izgradnji.

Ugovorima o stambenim kreditima za kupnju stana prodani su stanovi izgrađeni u organiziranoj stambenoj izgradnji, a dio kredita isplaćen je u novčanim sredstvima osiguranim u državnom proračunu.

Ukupna sredstva isplaćenih stambenih kredita iznose **86.765.664,02 kn.**

Pored navedenog nije riješeno **222** zahtjeva osoba koje čekaju završetak izgradnje stanova koje u organiziranoj izgradnji gradi Ministarstvo zaštite okoliša, prostornog uređenja i graditeljstva, a čija bi izgradnja trebala biti završena u tijeku 2008. godine.

Radi se o stanovima koji se grade u Kaštel Novom, Solinu, Trogiru, Drnišu i Karlovcu.

U fazi izgradnje i pripreme izgradnje sa rokom završetka u 2008. godini nalazi se **645** stan na sljedećim lokacijama:

- Knin, Vukovar, Makarska, Imotski, Dugopolje, Podstrana, Dubrovnik, Cetingrad, Slunj, Ploče, Crikvenica, Ogulin, Dubrovnik, Ploče, Zagreb-Vrbani, Ston, Slunj, Crikvenica, Zadar-Sokin brig, Zagreb-Sopnica jug, Zagreb-Duboki Jarak.

| ŽUPANIJA | KREDITI | | Stanovi |
|---------------------------------|------------|----------------------|------------|
| | BROJ | IZNOS (kn) | BROJ |
| ŽUPANIJA BJELOVARSKO-BILOGORSKA | 17 | 2.327.810,25 | 6 |
| ŽUPANIJA BRODSKO-POSAVSKA | 46 | 5.756.076,74 | 39 |
| ŽUPANIJA DUBROVAČKO-NERETVANSKA | 32 | 7.969.423,62 | 55 |
| ŽUPANIJA ISTARSKA | 3 | 144.584,80 | 14 |
| ŽUPANIJA KARLOVAČKA | 41 | 3.663.094,64 | 20 |
| ŽUPANIJA KOPRIVNIČKO-KRIŽEVAČKA | 15 | 1.466.149,43 | 1 |
| ŽUPANIJA KRAPINSKO-ZAGORSKA | 4 | 606.721,23 | 24 |
| ŽUPANIJA LIČKO-SENJSKA | 20 | 1.454.351,65 | 3 |
| ŽUPANIJA MEĐIMURSKA | 1 | 42.711,23 | |
| ŽUPANIJA OSJEČKO-BARANJSKA | 58 | 6.912.602,73 | 37 |
| ŽUPANIJA POŽEŠKO-SLAVONSKA | 24 | 2.332.843,06 | 3 |
| ŽUPANIJA PRIMORSKO-GORANSKA | 11 | 1.648.030,63 | 29 |
| ŽUPANIJA SISAČKO-MOSLAVAČKA | 54 | 5.339.022,88 | 5 |
| ŽUPANIJA SPLITSKO-DALMATINSKA | 75 | 13.091.643,92 | 41 |
| ŽUPANIJA ŠIBENSKO-KNINSKA | 24 | 4.482.034,10 | 6 |
| ŽUPANIJA VARAŽDINSKA | 8 | 1.420.906,35 | 48 |
| ŽUPANIJA VIROVITIČKO-PODRAVSKA | 5 | 1.088.159,05 | 33 |
| ŽUPANIJA VUKOVARSKO-SRIJEMSKA | 41 | 4.417.614,07 | 5 |
| ŽUPANIJA ZADARSKA | 47 | 5.551.378,33 | 36 |
| ŽUPANIJA ZAGREBAČKA | 29 | 3.863.027,00 | 2 |
| GRAD ZAGREB | 88 | 13.187.478,31 | 26 |
| U K U P N O: | 643 | 86.765.664,02 | 433 |

Izvor podataka: Uprava za stambeno zbrinjavanje Ministarstva obitelji, branitelja i međugeneracijske solidarnosti

Što se tiče prodaje stanova, u tijeku izvještajnog razdoblja prema odredbama Zakona o prodaji stanova na kojima postoji stanarsko pravo („Narodne novine“ broj 43/92. – pročišćeni tekst, 69/92., 25/93., 48/93., 2/94., 44/94., 47/94., 58/95., 11/96., 11/97., 68/98. i 69/99.) prodano je **157** stanova i to:

- jednokratnom uplatom – **75** stanova,

- 100% popust – **45** stanova,
- prekid obročne otplate za – **16** stanova,
- ugovori dostavljeni na potpis kupcima za - **21** stan.

U tijeku 2007. godini ukupno je zaduženo **3.849.873,00 kn**, a naplaćeno **2.864.319,99 kn**, dok je stanje duga **na dan 31.12.2007. 985.553,01 kn** po osnovi učešća za obročnu otplatu ili na cijenu stana kod jednokratne uplate (prikaz u tabeli u prilogu).

U tijeku izvještajnog razdoblja sukladno Zakonu o najmu stanova („Narodne novine“ broj 91/96.) zaključeno je novih **114** ugovora o najmu stana, te je na temelju i ranije sklopljenih ugovora o najmu ukupan broj stanova u najmu **350**.

Za stanove dodijeljene temeljem rješenja o pravu na stambeni kredit za kupnju stana, za koje još nisu potpisani ugovori o stambenom kreditu sukladno Uredbi o stambenom zbrinjavanju članova obitelji smrtno stradaloga, zatočenoga ili nestaloga hrvatskog branitelja iz Domovinskog rata i HRVI iz Domovinskog rata ("Narodne novine" broj 86/05.), sklopljeno je **109** ugovora o najmu, **ukupan broj osoba u najmu 122.**

Za iste po ugovorima o najmu godišnje ukupno zaduženje po osnovi najamnine iznosilo je **1.381.640,88 kn** od čega je naplaćeno **979.020,26 kn**, dok stanje duga **na dan 31.12.2007. po osnovi mjesečnih najamnina iznosi 402.620,62 kn.**

**ZADUŽENJE I NAPLATA OTKUPA STANOVA ZA UPLATNICE ZADUŽENE 01.01.2007-31.12.2007
PO STATUSIMA**

| R. br. | Status | Broj | Zaduženo | Naplaćeno | Dug | |
|--------|---|------|------------|---------------------|---------------------|-------------------|
| 1. | 1A OBITELJ NESTALOG HRVATSKOG BRANITELJA | 2 | 0,00 | 0,00 | 0,00 | |
| 2. | 1A OBITELJ POGINULOG HRVATSKOG BRANITELJA | 28 | 0,00 | 0,00 | 0,00 | |
| 3. | 1A OBITELJ UMRLOG HRVATSKOG BRANITELJA | 1 | 0,00 | 0,00 | 0,00 | |
| 4. | 1B HRVI I GRUPE S 100 % OŠTEĆENJA ORGANIZMA | 4 | 0,00 | 0,00 | 0,00 | |
| 5. | 1B HRVI II GRUPE S 100 % OŠTEĆENJA ORGANIZMA | 4 | 0,00 | 0,00 | 0,00 | |
| 6. | 1B HRVI IV GRUPE S 80 % OŠTEĆENJA ORGANIZMA | 5 | 0,00 | 0,00 | 0,00 | |
| 7. | 1E OBITELJ UMRLOG HRVI III GRUPE S 90 % OŠTEĆENJA ORGANIZMA | 1 | 0,00 | 0,00 | 0,00 | |
| 8. | 2B HRVI V GRUPE S 70 % OŠTEĆENJA ORGANIZMA | 80 | 414.442,87 | 298.646,17 | 115.796,70 | |
| 9. | 3B HRVI VI GRUPE S 60 % OŠTEĆENJA ORGANIZMA | 71 | 348.751,75 | 296.894,67 | 51.857,08 | |
| 10. | 3C OBITELJ UMRLOG HRVI VI GRUPE S 60 % OŠTEĆENJA ORGANIZMA | 1 | 34.925,33 | 0,00 | 34.925,33 | |
| 11. | 4B HRVI VII GRUPE S 50 % OŠTEĆENJA ORGANIZMA | 109 | 746.572,46 | 511.997,18 | 234.575,28 | |
| 12. | 5B HRVI VIII GRUPE S 40 % OŠTEĆENJA ORGANIZMA | 99 | 869.020,42 | 688.478,12 | 180.542,30 | |
| 13. | 6B HRVI IX GRUPE S 30 % OŠTEĆENJA ORGANIZMA | 59 | 659.374,19 | 482.111,64 | 177.262,55 | |
| 14. | 7B HRVI X GRUPE S 20 % OŠTEĆENJA ORGANIZMA | 46 | 776.785,98 | 540.173,99 | 236.611,99 | |
| 15. | XX NERASKNJIZENE UPLATE | 0 | 0,00 | 46.018,22 | -46.018,22 | |
| | | | 510 | 3.849.873,00 | 2.864.319,99 | 985.553,01 |

Napomena: Ukupan broj odnosi se na broj stanova za koje je rađeno zaduženje uplatnica za otkup u periodu 01.01.2007-31.12.2007

Uplatnice za stanove su zadužene u periodu 01.01.2007-31.12.2007, a posložene su prema statusu korisnika stana, u svezi otkupa stana.

Uplaćeni i zaduženi iznosi odnose se na sve načine plaćanja otkupa stanova (ukupna cijena stana kod jednokratne uplate, učešće i obročne rate kod obročne otplate stana)

ZADUŽENJE I NAPLATA PO ŽUPANIJAMA

| R. br. | Županija | Broj | Zaduženo | Naplaćeno | Dug |
|--------|---------------------------------|------------|---------------------|---------------------|-------------------|
| 1. | | 1 | 31.989,97 | 31.989,97 | 0,00 |
| 2. | Grad Zagreb | 75 | 466.795,15 | 351.999,86 | 114.795,29 |
| 3. | Zagrebačka | 57 | 373.585,45 | 264.256,06 | 109.329,39 |
| 4. | Krapinsko - Zagorska | 1 | 0,00 | 0,00 | 0,00 |
| 5. | Sisačko - Moslavačka | 28 | 189.646,80 | 137.740,93 | 51.905,87 |
| 6. | Karlovačka | 16 | 128.051,84 | 87.580,09 | 40.471,75 |
| 7. | Varaždinska | 12 | 56.842,31 | 56.829,28 | 13,03 |
| 8. | Koprivničko - Križevačka | 12 | 129.172,84 | 40.674,97 | 88.497,87 |
| 9. | Bjelovarsko - Bilogorska | 2 | 2.828,88 | 471,48 | 2.357,40 |
| 10. | Primorsko - Goranska | 8 | 85.040,49 | 83.384,51 | 1.655,98 |
| 11. | Ličko - Senjska | 25 | 135.684,37 | 118.127,93 | 17.556,44 |
| 12. | Virovitičko - Podravska | 16 | 113.817,12 | 91.808,27 | 22.008,85 |
| 13. | Požeško - Slavonska | 5 | 14.139,84 | 8.805,44 | 5.334,40 |
| 14. | Brodsko - Posavska | 32 | 332.427,52 | 230.383,56 | 102.043,96 |
| 15. | Zadarska | 33 | 105.421,55 | 79.462,37 | 25.959,18 |
| 16. | Osječko - Baranjska | 9 | 207.900,90 | 186.824,11 | 21.076,79 |
| 17. | Šibensko - Kninska | 31 | 232.369,00 | 177.109,67 | 55.259,33 |
| 18. | Vukovarsko - Srijemska | 23 | 313.657,04 | 266.864,58 | 46.792,46 |
| 19. | Splitsko - Dalmatinska | 108 | 811.070,22 | 559.485,90 | 251.584,32 |
| 20. | Istarska | 2 | 20.410,30 | 20.410,30 | 0,00 |
| 21. | Dubrovačko - Neretvanska | 11 | 31.677,24 | 18.448,37 | 13.228,87 |
| 22. | Međimurska | 3 | 67.344,17 | 5.644,12 | 61.700,05 |
| 23. | NERASKNJIZENE UPLATE | 0 | 0,00 | 46.018,22 | -46.018,22 |
| | | 510 | 3.849.873,00 | 2.864.319,99 | 985.553,01 |

Napomena: Ukupan broj odnosi se na broj otkupljenih stanova za koje je rađeno zaduženje i naplata u periodu 01.01.2007-31.12.2007

Uplatnice za stanove su zadužene u periodu 01.01.2007-31.12.2007, a posložene su prema županiji u kojoj se nalazi stan.

Uplaćeni i zaduženi iznosi odnose se na sve načine plaćanja otkupa stanova (ukupna cijena stana kod jednokratne uplate, učešće i obročne rate kod obročne otplate stana)

ZAVRŠENE GRAĐEVINE, Predane Ministarstvu obitelji, branitelja i međugeneracijske solidarnosti

Tijekom 2007. godine Ministarstvu obitelji, branitelja i međugeneracijske solidarnosti (MOBMS – u) predano je ukupno 329 stanova, i to:

Program organizirane izgradnje:

| | |
|-------------------|------------|
| 1. Benkovac | 30 stanova |
| 2. Klanjec | 15 stanova |
| 3. Metković | 48 stanova |
| 4. Netretić | 17 stanova |
| 5. Rijeka | 28 stanova |
| 6. Slavonski Brod | 30 stanova |
| 7. Valpovo | 10 stanova |
| 8. Virovitica | 32 stana |
| Ukupno: | 210 stana |

119 stanova koji su kupljeni na tržištu sukladno odlukama Vlade o kupnji iz 2004., 2005., 2006. i 2007. godine, a koji su dovršeni i predani Ministarstvu obitelji, branitelja i međugeneracijske solidarnosti dok je preostalo po navedenim kupnjama predati još 66 stanova koji su u fazi dovršetka izgradnje.

Kuće za 100 % invalide

U prvom četverogodišnjem razdoblju dovršene su i predane preostale kuće iz programa stambenog zbrinjavanja 100 % invalida I skupine, predane su tri kuće za 100% invalide s posebnim prilagodbama;

| | |
|-----------|--------|
| Bošković | Split |
| Stanković | Split |
| Halar | Rijeka |

KUPNJA DOVRŠENIH STANOVA I STANOVA VISOKE DOVRŠENOSTI ZA STRADALNIKE DOMOVINSKOG RATA

Nakon provedenog javnog poziva za kupnju stanova na tržištu, na cijelom području RH, kupljeno je 67 stanova prema prioritetima koje je odredilo Ministarstvo obitelji, branitelja i međugeneracijske solidarnosti.

Ukupna vrijednost kupljenih stanova u 2007. godini je 43.541.285,89 kn

Useljenje većine stanova predviđa se u prvoj polovici 2008. godine.

GRAĐEVINE U FAZI DOVOĐENJA U FUNKCIONALNO STANJE (SANACIJE) Sanacija višestambenih građevina

Tijekom 2007. godine dovršeni su radovi sanacija na građevinama u Puli Valturska, Slavonski Brod D 8, i Zagreb Malešnica.

U tijeku su sanacije stambenih građevina na slijedećim lokacijama; Slavonski Brod 4-5 i 6-7. S građevinom u Vukovaru Blok 11 D – E 1. nakon obavljene sanacije ima i dalje problema s procurivanjem krova.

Ugovoreni su radovi sanacija na lokaciji Čazma, a za Koprivnica i Đurđevac raspisano je javno nadmetanje za odabir izvoditelja radova. U pripremi je i sanacija višestambene zgrade u Zlataru.

Za lokacije Gospić, Karlovac – Turanj i Vukovar Borovo naselje zatraženo je od strane suda osiguranje dokaza, nakon čega će se odlučiti o danjem postupanju, budući su građevine u vlasništvu stanara a i useljene prije pet do deset godina.

Izrađeni su elaborati stanja građevine za lokaciju Zagreb - Lanište 7, 8, 9, i prema do sada dostavljenim podacima **većina od uočenih nedostataka može se svrstati u neodržavanje građevina**, te se s tim u svezi ne planira sanacija zgrada u značajnijem opsegu.

Ukupna financijska vrijednost ugovorenih radova na sanacijama više stambenih građevina od početka 2004. godine do danas iznosi 34.461.530,50 kn, od sklapanja ugovora plaćeno je 31.011.367,57, a od toga u 2007. godini 4.501.393,57 kn.

Sanacija kuća 100 % invalida I skupine

Tijekom 2007. godine dovršena je sanacija 43 obiteljske kuće 100 % invalida I skupine, a na kojima se s radovima sanacija započelo u 2006 godini. Radovi su na 40 kuća bili dovršeni u 2006, a na preostale tri kuće produljili su se u 2007. zbog kompliciranih radova i zbog dodatnih teškoća uzrokovanih vlagom i podzemnim vodama.

U pripremi je sanacija 31 obiteljske kuće 100 % invalida čiji su zahtjevi za sanaciju dostavljeni u Ministarstvo u 2006. i 2007. godini, a radovi se planiraju izvesti tijekom 2008. godine. Izrađeni su elaborati sanacija sa troškovnicima i dostavljeni na suglasnost vlasnicima kuća.

Ukupna do sada ugovorena vrijednost radova sanacija obiteljskih kuća 100 % invalida iznosi 8.274.879,43 kn, naplaćeno je 7.606.916,84 kn, a od toga 817.461,57 kn u 2007. godini.

GRAĐEVINE U ORGANIZIRANOJ IZGRADNJI

Višestambene građevine

U organiziranoj izgradnji je krajem 2007. bilo 218 stanova na slijedećim lokacijama:

| | |
|----------------------------------|-------------------|
| 1. Drniš | 29 stanova |
| 2. Kaštel Novi | 90 stanova |
| 3. Solin | 28 stanova |
| 4. Trogir | 60 stanova |
| 5. <u>Vukovar građevine E 2a</u> | <u>11 stanova</u> |
| UKUPNO | 218 stanova |

Dovršenje i primopredaja stanova u Vukovaru predviđa se za siječanj 2008. a Solin, Trogir, Kaštela i Drniš planira se u ljeto 2008. godini.

Vrijednost ugovorenih radova višestambenih građevina u izgradnji je 96.799.228,25 kn, a preostala neisplaćena vrijednost po ugovorima ukupno za lokacije u građenju iznosi 44.614.157,61 kn.

Kuća za 100 % invalide

U tijeku je dovršenje izgradnje kuće «Ptiček» u Varaždinu po Programu izgradnje kuća s posebnim prilagodbama za 100 % invalide, – dovršenje i primopredaja se planira početkom 2008. godine.

GRAĐEVINE U PRIPREMI IZGRADNJE

U pripremi je 11 lokacija sa 645 stanova i to:

| | |
|-------------------------|-------------|
| 1. Knin | 60 stanova |
| 2. Ogulin | 20 stanova |
| 3. Dubrovnik | 82 stana |
| 4. Ploče SZ - 2 | 10 stanova |
| 5. Zagreb Vrbani K7-1 | 59 stanova |
| 6. Ston | 12 stanova |
| 7. Slunj | 22 stana |
| 8. Crikvenica | 15 stanova |
| 9. Zadar Sokin brig | 65 stanova |
| 10. Zagreb Sopnica jug | 120 stanova |
| 11. Zagreb Duboki jarak | 180 stanova |
| UKUPNO | 645 stanova |

Procijenjena investicijska vrijednost građevina u pripremi iznosi:

$645 \text{ stanova} * 700 \text{ eura} * 7,35 * 70 \text{ m}^2 * 1,2 = 278.756.000 \text{ kn}$

Lokacije Knin - Novi centar, Ogulin, Crikvenica, Slunj, Zadar, Zagreb Sopnica i Duboki jarak su nove, dok su lokacije Dubrovnik, Ploče, Vrbani K 7-1 i Ston u programu organizirane stambene izgradnje od prije, ali zbog raznih razloga (imovinsko pravnih, urbanističkih i drugih) izgradnje nisu ranije realizirane.

Početkom 2008. godine planira se sa početkom radova na lokacijama Ploče, Ogulin, Crikvenica. U pogledu lokacije Zagreb Vrbani K 7-1 u tijeku je izrada sporazuma o sufinanciranju i definiranje međusobnih odnosa s gradom Zagrebom. Na lokaciji Knin izrađen je idejni projekt, a zahtjev za lokacijsku dozvolu podnijet će se nakon što grad provede parcelaciju zemljišta.

Za lokaciju Dubrovnik u srpnju 2007. godine su podneseni zahtjev za izdavanje Lokacijskih dozvola (za tri građevine i internu prometnicu). Izdavanje lokacijskih dozvola vezano je na prethodno izdavanje pravomoćne lokacijske dozvole za «sabirnu cestu» (zahtjev je podnio grad Dubrovnik). Realno je očekivati početak izgradnje u drugoj polovici 2008. godine. Početak izgradnje na lokacijama Zadar - Sokin brig, Zagreb - Sopnica Jug planiramo također u drugoj polovici 2008., a lokacija Zagreb - Duboki jarak zbog potrebe razminiranja terena i potrebe provođenja urbanističkog natječaja najvjerojatnije u 2009. godini.

U zadnje dvije godine još su ponuđene lokacije; **Podstrana, Dugopolje, Imotski, Cetingrad, Makarska**, ali do donošenja planova i razrješavanja vlasničkih odnosa oko zemljištu na njima još nije moguće pokrenuti aktivnosti pripreme izgradnje.

Lokaciju **Imotski** sa 24 stana, planira se sporazumom preuzeti od MORH-a, nakon razrješavanja financijsko pravne problematike i postojećih odnosa prema izvoditeljima radova. Građevine su izgrađene do stupnja gotovosti cca 55 %, prije 7 - 8 godina, nakon čega je gradnja obustavljena, a u međuvremenu su građevine jako propale i devastirane. Prema procjeni sudskog vještaka biti će potrebno 7.820.000 kn za sanaciju i dovršenje građevina, što s obzirom na do sada potrošeno (cca

10.000.000 kn) daje vrlo visoku cijenu izgradnje po m2 stana. U srpnju 2007. godine ishođene su (MORH) Građevinske dozvole za građevine .

OSTALO

PRODAJA POSLOVNIH PROSTORA

Sukladno odluci Vlade od 28. ožujka 2006. godine neprodani poslovni prostori će se predati na upravljanje Središnjem državnim uredu za upravljanje državnom imovinom. Središnjem državnim uredu za upravljanje državnom imovinom predani su poslovni prostori za koje je provedena uknjižba (Ivanec, Slatina, Sv. Križ Začretje, Križevci, Rijeka Zamet) Po javnom pozivu iz svibnja 2007. godine za prodaju poslovnih prostora u Pločama, Španskom i Vukovaru prodana su dva poslovna prostora (Špansko, Vukovar).

Odlukom Vlade od 02.11.2007. godine garaže u Zagrebu - Špansko i Križevcima dane su na upravljanje MOBMS-u, koji će zaključivati sa stradalnicima ugovore o najmu pod povoljnim uvjetima.

PRILAGODBE

Dovršeni su radovi prilagodbi na šest kuća 100 % invalida po ugovorima iz 2006. godine.

U obradi je i 10 novih zahtjeva za prilagodbe, koji su zaprimljeni tijekom 2006. i 2007. godine.

S tvrtkom Snea d.o.o. zaključen je ugovor o izradi projektne dokumentacije, konzaltingu i nadzoru nad izvođenjem radova prilagodbi. U izradi su projekti prilagodbi za šest kuća, a za preostale četiri potrebno je da vlasnici kompletiraju zahtjev traženom dokumentacijom.

ETAŽIRANJE

Zbog problema s neprovedenim uknjižbama «starijih lokacija» iz programa organizirane izgradnje Ministarstvo je raspisalo i provelo javno nadmetanje i sklopljeni su ugovori za izradu i provedbu elaborata etažiranja u zemljišnim knjigama za građevine na 15 lokacija. Postupak etažiranja i provedbe elaborata u zemljišnim knjigama kontinuirano će se nastaviti i za preostale neuknjižene lokacije.

FINANCIJSKO PRAĆENJE

| | |
|--|---------------------------------|
| Raspoloživa sredstva po rebalansu proračuna za 2007. | 166.523.465,00 kn |
| <u>Naplaćeno u 2007.</u> | <u>166.370.306,71 kn</u> |
| Neurošeno | 153.158,29 kn |

PROBLEMATIKA

PRIPREME NOVIH LOKACIJA ZA ORGANIZIRANU IZGRADNJU

U zadnjih godinu dana započelo se s pripremom novih lokacija (Ogulin, Knin – Novi centar i Crikvenica). Ostale lokacije koje su trenutno u pripremi (Ploče, Vrbani K7-1, Dubrovnik, Ston) su od prije u programu. Novo ponuđene lokacije (Podstrana, Dugopolje, Imotski, Cetingrad, Makarska,) «nisu vlasnički čiste» ili nema potrebnih urbanističkih planova (npr: Podstrana), a lokacije Makarska i Imotski su na zemljištu Hrvatskih šuma, te do razrješenja vlasništva nad zemljištem nije moguće započeti s pripremom izgradnje.

Dopisom MOBMS-a od 07. rujna 2007. iskazana je potreba zbrinjavanja 6.118 stradalnika (broj evidentiranih zahtjeva u 2007. godini).

OBVEZE LOKALNE SAMOUPRAVE

Osim dodjele zemljišta za organiziranu izgradnju obveza jedinice lokalne samouprave je komunalno opremanje zemljišta i izrada priključaka za građevinu, što većini jedinica lokalne samouprave zadaje velike poteškoće zbog skromnih sredstava lokalnog proračuna. Ministarstvo je sukladno Odlukama Vlade jedinicama lokalne samouprave na područjima posebne državne skrbi (Vukovar E3, Vukovar E 2a, Netretić, Benkovac, i Drniš) platilo izradu elektropriključka za građevine iz programa stambenog zbrinjavanja stradalnika.

Zakonom o pravima hrvatskih branitelja iz Domovinskog rata predviđeno je da jedinice lokalne samouprave na čijem se području provodi organizirana izgradnja mogu ostvariti povrat sredstava za ustupljeno građevinsko zemljište i komunalno opremanje od jedinice lokalne samouprave u kojoj korisnik stambenog zbrinjavanja ima prebivalište. Ovo pravo do sada nije ostvarila niti jedna jedinica lokalne samouprave.

PRAVNI POSTUPCI

U raznim fazama pred nadležnim općinskim i županijskim sudovima u predmetima osiguranja dokaza, naknade šteta, naplate računa po ugovorima o građenju ili kupoprodaji je 30 predmeta za koje postupak vode nadležna općinska odnosno županijska državna odvjetništva.

PROJEKT RJEŠAVANJA PRISTUPAČNOSTI OBJEKTIMA OSOBA S INVALIDITETOM

Kroz Projekt rješavanja pristupačnosti objektima osoba s invaliditetom Radna skupina Ministarstva obitelji, branitelja i međugeneracijske solidarnosti prikuplja podatke o prioritetima prilagodbe, sufinanciranjem, odnosno financiranjem sudjeluje u prilagodbi i prati provedbu osiguranja pristupačnosti objektima osoba s invaliditetom i to prije svega zdravstvenim ustanovama, uredima Zavoda za zdravstveno osiguranje, uredima Zavoda za mirovinsko osiguranje, ustanovama socijalne skrbi, Gradskim poglavarstvima, Uredima za branitelje, prilagođenim toaletima, prilagođenom prijevozu, parkirališnim mjestima.

Ovim projektom omogućava se najveća moguća mjera sudjelovanja osoba s invaliditetom u društvenom i gospodarskom životu, kao i njihova osobna nezavisnost, bez obzira na prirodu i porijeklo invaliditeta.

Budući da su za sve objekte potrebne različite prilagodbe od manjih rampi, većih rampi, podiznih i prijenosnih platformi za kraće ili dulje stuba, dizala i sl. cijene izuzetno visoke i različite (kreću se od 5.000,00 kn do 500.000,00 kn) te je s obzirom na ograničenost sredstava predviđena prilagodba po jednog objekta i to po fazama. Predviđene su tri faze rješavanja pristupačnosti objektima osoba s invaliditetom. Određen je i tim za identifikaciju objekata koji će se prilagođavati a koji čine: stručnjak, HRVI I. skupine s 100% tjelesnog oštećenja organizma i osoba s invaliditetom u kolicima (član lokalne civilne udruge).

U 2007. godini potpisano je sedam ugovora o su/financiranju za ukupno osam projekata u sedam jedinica lokalne područne (regionalne) samouprave. Potpisivanjem Ugovora o financiranju/sufinanciranju Projekta rješavanja pristupačnosti objektima osoba s invaliditetom dana 8. lipnja 2007. godine financirani su Općina Nedelišće i Grad Virovitica dok su Grad Pula, Grad Ogulin, Grad Nova Gradiška, Krapinsko-zagorska županija i Ličko-senjska županija sufinancirane.

Za realizaciju financiranja/sufinanciranja gore navedenih prilagodbi u 2007. godini odobreno je ukupno **1.194.180,94 kn**, a utrošeno je ukupno **1.373.000,00 kn**, uključujući i plaćanje obveze iz 2006. godini (178.819,06 kn za objekt Gradskog poglavarstva Knin).

| Grad | Objekt | Iznos u kunama |
|-----------------------------|--|------------------------|
| Pula | Centar za soc. skrb | 300.000,00 kn |
| Krapinsko-zagorska županija | Dom zdravlja Krap.-zag. županije-Zlatar | 120.000,00 kn |
| Ogulin | Gradsko poglavarstvo Ogulin | 300.000,00 kn |
| Ličko-senjska županija | Dom zdravlja Gospić | 150.000,00 kn |
| | Dom zdravlja Senj | 227.263,71 kn |
| Nova Gradiška | križanje ul. Maksimilijana Benkovića, J. Haulika i J.J. Strossmayera; križanje ul. Lj. Gaja, K. Dieneša i Trga kralja Tomislava | 73.657,50 kn |
| Općina Nedelišće | Društveni dom | 15.895,99 kn |
| Virovitica | Mjesni dom Korija | 7.363,74 kn |
| UKUPNO | | 1.194.180,94 kn |

V. PRAVA IZ MIROVINSKOG OSIGURANJA

Hrvatski branitelji iz Domovinskog rata u Zavodu za mirovinsko osiguranje ostvaruju pravo na starosnu mirovinu, invalidsku mirovinu, obiteljsku mirovinu, najnižu mirovinu, te prava na naknadu plaće u vezi s pravima stečenim na temelju preostale radne sposobnosti. U 2007. godini na ime mirovina, mirovinskih primanja hrvatskih branitelja isplaćeno je 4.167.982.052,00 kn.

U 2007. godini mirovinu je koristio prosječno 50 561 korisnik, privremenu naknadu za vrijeme nezaposlenosti koristilo je prosječno 3 140 korisnika, naknadu plaće za vrijeme zaposlenja (članak 13. ZOPHBDR-a iz 1996.) koristilo je prosječno 235 korisnika, a naknadu plaće u vezi s korištenjem prava na profesionalnu rehabilitaciju koristilo je prosječno 20 korisnika.

Prosječna mjesečna mirovina za 2007. godinu (umanjena za porez i prirez) iznosila je 5.565,82 kn.

Invalidska mirovina

Pravo na invalidsku mirovinu uređeno je odredbama čl. 15. do 22. ZOPHBDR-a. Od ukupnog broja korisnika mirovine u 2007. godini invalidsku mirovinu primilo je prosječno 38 344 korisnika, što je za 26,46% više nego u 2006. godini (u kojoj je bilo 30 320 korisnika), a rashodi su iznosili 2.548.743.558,00 kuna.

Povećani broj korisnika invalidske mirovine u 2007. godini u odnosu na 2006. godinu posljedica je:

- a) prevođanja svih prava na naknadu plaće na invalidsku mirovinu prema odredbi članka 153. i 154. ZOPHBDR-a (naknada plaće zbog nezaposlenosti hrvatskih branitelja iz Domovinskog rata i naknada plaće hrvatskih branitelja iz Domovinskog rata u iznosu razlike plaće između plaće koju prima kao zaposlenik i plaće koju bi primao kao pripadnik djelatnog sastava Oružanih snaga Republike Hrvatske, a koji su zaposleni na osnovi preostale radne sposobnosti) i
- b) preustroja Hrvatske vojske i činjenice da je većina pripadnika Hrvatske vojske i Ministarstva unutarnjih poslova ostvarilo pravo na invalidsku mirovinu prema ZOPHBDR-u jer je uzrok invalidnosti u potpunosti ili djelomično posljedica ozljede, ranjavanja, bolesti ili pogoršanja bolesti zadobivenih u obrani suvereniteta Republike Hrvatske.

Prosječna mjesečna invalidska mirovina za 2007. godinu iznosila je 5.068,31 kn (svota bez poreza i prireza).

Obiteljska mirovina

Pravo na obiteljsku mirovinu uređeno je odredbama članka 24. do 30. ZOPHBDR-a. Od ukupnog broja korisnika u 2007. godini obiteljsku mirovinu primalo je prosječno 12 098 korisnika, što je za 0,07% više nego u 2006. godini (u 2006. godini bilo je 12 089 korisnika), a rashodi za te mirovine iznosili su ukupno 1.068.379.965,00 kn.

Prosječna mjesečna obiteljska mirovina za 2007. godinu iznosila je 7.172,51 kn (svota bez poreza i prireza).

Dodatak uz mirovinu

Rashodi za dodatak uz invalidsku i obiteljsku mirovinu iznosili su 189.400.825,00 kn za prosječno 8 138 korisnika.

Najniža mirovina

Najniža mirovina uređena je odredbom članka 31. ZOPHBDR-a.

Pravo na najnižu mirovinu prema članku 31. stavku 3. ZOPHBDR-a (branitelji bez mirovinskog staža ili staža nedovoljnog za ostvarivanje prava na mirovinu s navršenih 60 godina života (žena), odnosno navršenih 65 godina života (muškarac)) koristilo je prosječno mjesečno 119 korisnika, za što je isplaćeno 3.700.813,00 kn.

U skladu s odredbom članka 31. stavka 1. ZOPHBDR-a na dan 31. prosinca 2007. godine 959 korisnika invalidske mirovine, koristilo je i dio mirovine koji se odnosi na najnižu mirovinu, a trošak tog dijela mirovine sastavni je dio ukupno isplaćenih sredstava za invalidske mirovine hrvatskih branitelja.

Naknada plaće u vezi s ostvarivanjem prava na profesionalnu rehabilitaciju, te pravo na naknadu plaće za vrijeme nezaposlenosti i za vrijeme zaposlenosti na temelju preostale radne sposobnosti

Pravo na profesionalnu rehabilitaciju uređeno je odredbom članka 23. ZOPHBDR-a, a prava na naknadu na temelju preostale radne sposobnosti, za vrijeme zaposlenosti i nezaposlenosti, stečena su na temelju propisa kojima su prava hrvatskih branitelja bila uređena prema prijašnjim propisima.

Privremenu naknadu koristilo je prosječno 3 140 korisnika, naknadu u vezi s korištenjem prava na zaposlenje na drugom poslu prema preostaloj radnoj sposobnosti (članak 13. ZOPHBDR-a iz 1996. godine) koristilo je prosječno 235 korisnika, a naknadu i troškove u vezi s korištenjem prava na profesionalnu rehabilitaciju koristilo je prosječno 20 korisnika, a rashodi su iznosili 157.861.086,00 kuna.

Prevođenje – duga

U 2007. godini za 11 563 korisnika mirovine isplaćeno je 199.895.805,00 kuna na ime obveze isplate duga za razliku mirovina iz 2003. i prvih šest mjeseci 2004. godine, odnosno za pripadajuću razliku mirovina nastalu prevođenjem mirovina ostvarenih prema prijašnjim propisima na ZOPHBDR iz 2001. godine.

Prevođenje je izvršeno 2004. godine.

U 2007. godini obavljeno je prevođenje invalidskih mirovina i svih prava na naknadu plaće na invalidsku mirovinu prema odredbi članka 152., 153. i 154. ZOPHBDR-a iz 2005. godine (naknada plaće zbog nezaposlenosti hrvatskih branitelja iz Domovinskog rata, te naknada plaće hrvatskih branitelja iz Domovinskog rata u iznosu razlike plaće između plaće koju prima kao zaposlenik i plaće koju bi primao kao pripadnik djelatnog sastava Oružanih snaga Republike Hrvatske, a koji su zaposleni na osnovi preostale radne sposobnosti ostvarenih do 31. prosinca 2004.).

U prevođenje je bilo uključeno 42 520 predmeta korisnika mirovinskih primanja hrvatskih branitelja. Automatskim putem obrađena su 30 734 predmeta i to 27 480 mirovina i 3 254 privremenih naknada. Od preostalih 11 786 predmeta „ručno“ je prevedeno 10 938 predmeta, a u 848 predmeta prevođenje prava izvršit će se nakon dovršenja postupka pred Upravnim sudom Republike Hrvatske i revizije prema odredbi članka 32. Zakona.

U 2007. godini na ime ovoga prevođenja isplaćena je pripadajuća razlika mirovine za 2005. godinu (156.482.331,00 kn) dok je ostalo za isplatiti – pripadajuća razlika mirovine – za razdoblje od 01. siječnja 2006. do 30. ožujka 2007. godine.

Mirovine pripadnika HVO i članova njihovih obitelji

Na dan 31. prosinca 2007. godine u isplati je bilo 1 430 korisnika mirovina kojima je mirovina priznata na osnovi Ugovora između Republike Hrvatske i Federacije Bosne i Hercegovine o suradnji na području prava stradalnika rata u Bosni i Hercegovini koji su bili pripadnici Hrvatskog vijeća obrane i članova njihovih obitelji, a određena prema ZOPHBDR –u i to 1 092 invalidske mirovine, koja je prosječno mjesečno iznosila 3.328,19 kn i 338 obiteljskih mirovina, koja je prosječno mjesečno iznosila 3 331,06 kn.

U 2007. godini za ove mirovine isplaćeno je 37.321.089.43 kn, a taj trošak sastavni je dio rashoda za invalidske i obiteljske mirovine hrvatskih branitelja iz Domovinskog rata.

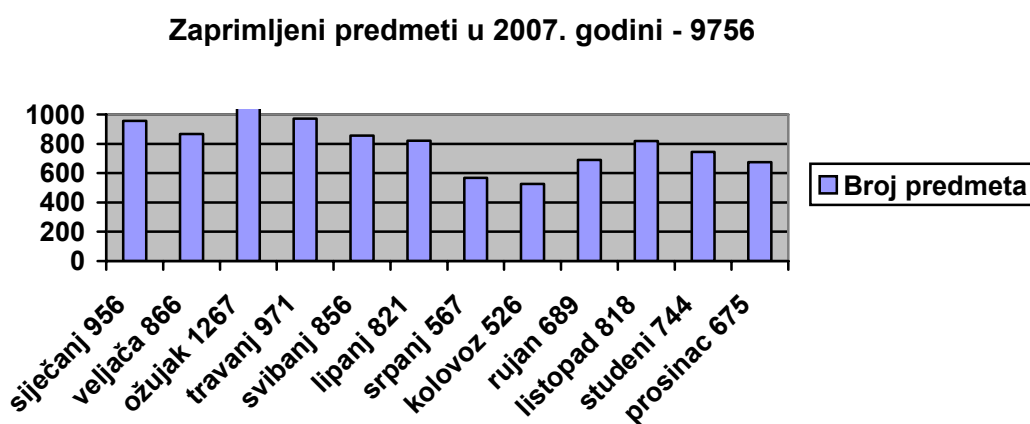
REVIZIJA OCJENE INVALIDNOSTI

ZAPRIMLJENI PREDMETI

U Povjerenstvu za reviziju ocjena invalidnosti dana 1. siječnja 2007. godine zatečena su **1527** predmeta. U razdoblju od 1. siječnja 2007. godine do 31. prosinca 2007. godine iz Hrvatskog zavoda za mirovinsko osiguranje zaprimljeno je **9756** predmeta. Prema tome na reviziji se u izvještajnom razdoblju nalazilo ukupno **11283** predmeta.

Pregled zaprimljenih predmeta po mjesecima prikazan je u grafikonu 1.

grafikon 1



REZULTATI REVIZIJE

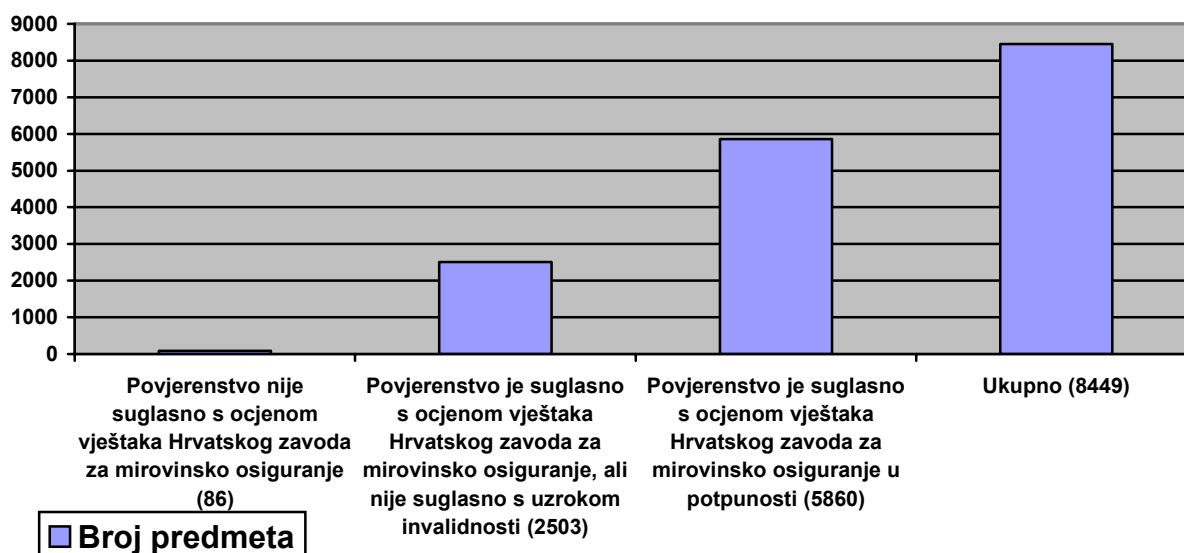
U izvještajnom razdoblju Povjerenstvo je revidiralo **8449** predmeta. Od ukupnog broja donesenih ocjena invalidnosti Povjerenstvo se nije suglasilo s ocjenama ovlaštenih vještaka Hrvatskog zavoda za mirovinsko osiguranje (da li postoji opća ili profesionalna radna nesposobnost) kod **86** predmeta. Kod **2503** predmeta Povjerenstvo se nije suglasilo s uzrokom invalidnosti (precizno je utvrđeno u kojem su omjeru bolest, ranjavanje ili ozljeda posljedica sudjelovanja u obrani suvereniteta RH), a kod **5860** predmeta je u potpunosti suglasno s ocjenama ovlaštenih vještaka Hrvatskog zavoda za mirovinsko osiguranje (**tablica 1 i grafikon 2**).

Povjerenstvo je revidiralo ukupno 791 obiteljsku mirovinu. Kod 788 predmeta Povjerenstvo se suglasilo s rješenjem Hrvatskog zavoda za mirovinsko osiguranje, a kod 3 predmeta se nije suglasilo.

Tablica 1

| | | |
|--|-------------|--------------|
| Povjerenstvo nije suglasno s ocjenom vještaka Hrvatskog zavoda za mirovinsko osiguranje | 86 | 1,0% |
| Povjerenstvo je suglasno s ocjenom vještaka Hrvatskog zavoda za mirovinsko osiguranje, ali nije suglasno s uzrokom invalidnosti | 2503 | 29,6% |
| Povjerenstvo je suglasno s ocjenom vještaka Hrvatskog zavoda za mirovinsko osiguranje u potpunosti | 5860 | 69,4% |
| Ukupno | 8449 | 100% |

grafikon 2
Rezultati revizije

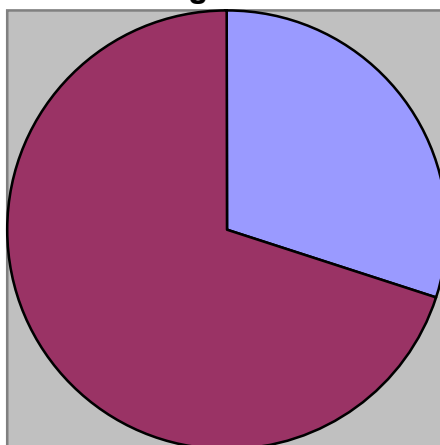


POVJERENSTVO JE SUGLASNO S OCJENOM VJEŠTAKA HRVATSKOG ZAVODA ZA MIROVINSKO OSIGURANJE, ALI NIJE SUGLASNO S UZROKOM INVALIDNOSTI

Povjerenstvo je suglasno sa **8363** ocjena vještaka Hrvatskog zavoda za mirovinsko osiguranje, ali od toga nije suglasno sa uzrocima invalidnosti kod **2503** slučaja, što je **29,9%** (**grafikon 3**).

grafikon 3

Odnos suglasnih i nesuglasnih uzroka invalidnosti



- | |
|--|
| <ul style="list-style-type: none">■ Povjerenstvo je suglasno s ocjenom vještaka Hrvatskog zavoda za mirovinsko osiguranje, ali nije suglasno s uzrokom invalidnosti (2503) 29,93%■ Povjerenstvo je suglasno s ocjenom vještaka Hrvatskog zavoda za mirovinsko osiguranje u potpunosti (5860) 70,07% |
|--|

S uzrokom invalidnosti Povjerenstvo nije suglasno:

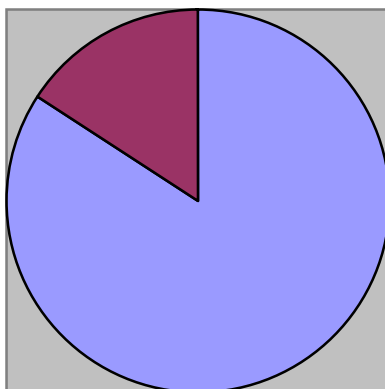
1. Kada se ustanove nove činjenice, bilo egzaktnim podacima iz ratnog puta ili kriminalističkom obradom.
2. Kada je iz medicinske dokumentacije jasno vidljivo da na invalidnost u velikoj mjeri utječu stanja koja nisu u svezi sa obranom suvereniteta RH, a u ocjeni se navodi da su u svezi s čl. 2. st. 2 ZOPHBDR-a.
3. Kada u ocjenjivanju nije uzeto u obzir postojanje određenih dijagnoza i prije rata (vidljivo iz zdravstvenog kartona liječnika primarne zdravstvene zaštite).

INVALIDNOST NIJE U SVEZI ČL.2. ST.2. ZAKONA O PRAVIMA HRVATSKIH BRANITELJA IZ DOMOVINSKOG RATA I ČLANOVA NJIHOVIH OBITELJI

Od **2503** ocjene kod kojih je Povjerenstvo suglasno s ocjenom vještaka Hrvatskog zavoda za mirovinsko osiguranje, a nije suglasno s uzrokom invalidnosti u **393** slučajeva (**15,7%**) ustanovljeno je da bolest uopće nije posljedica sudjelovanja u obrani suvereniteta RH (**grafikon 4 i 5**).

grafikon 4

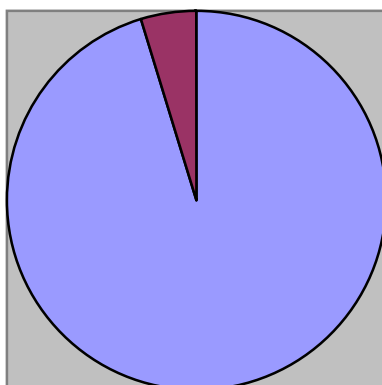
Odnos ocjena koje nisu u svezi čl. 2. st. 2. ZOPHBDR-a i preostalog broja ocjena kod kojih Povjerenstvo nije suglasno s uzrokom invalidnosti



| |
|---|
| ■ Preostali predmeti kod kojih Povjerenstvo nije suglasno s uzrokom invalidnosti (2110) 84.30% |
| ■ Uzrok invalidnosti nije u svezi čl.2. st.2. ZOPHBDR-a (393) 15.70% |

grafikon 5

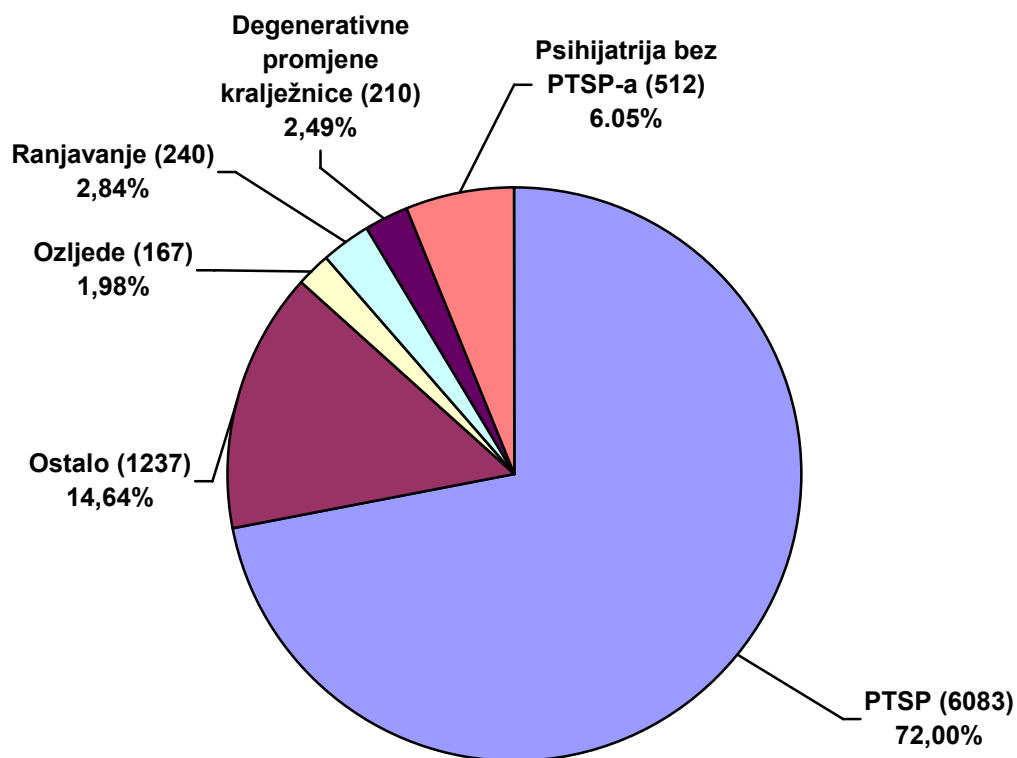
Odnos ocjena čiji uzrok nije u svezi čl. 2. st. 2. ZOPHBDR-a i ukupnog broja ocjena



| |
|---|
| ■ Preostali ocijenjeni predmeti (8056) 95,35% |
| ■ Uzrok invalidnosti nije u svezi čl. 2. st. 2. ZOPHBDR-a (393) 4,65% |

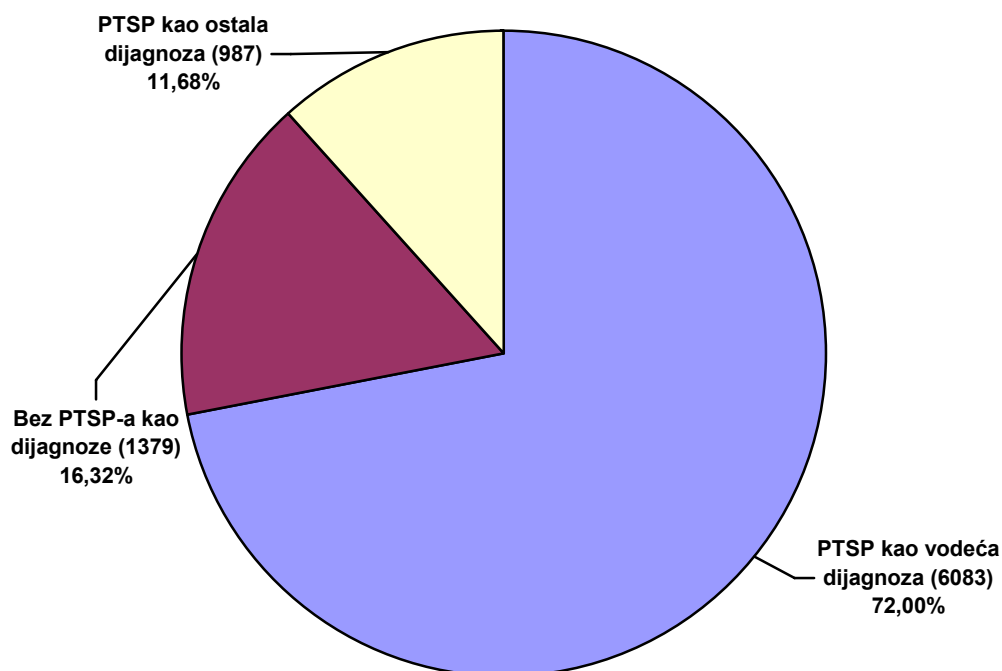
PREGLED DIJAGNOZA

Iz **grafikona 6** razvidno je da je vodeća dijagnoza PTSP, a ostale psihijatrijske dijagnoze su zastupljene gotovo u istom omjeru kao ranjavanje, ozljede, bolesti lokomotornog sustava ili ostale bolesti.



grafikon 6

Udio PTSP-a u ukupnom broju ocjenjenih predmeta



grafikon 7 NADOPUNA PREDMETA

Tijekom izvještajnog razdoblja Povjerenstvo je ukupno zatražilo **2009** nadopuna od Ministarstva obitelji, branitelja i međugeneracijske solidarnosti, Ministarstva obrane, zdravstvenih ustanova i Hrvatskog zavoda za mirovinsko osiguranje. Nadopune se odnose na zahtjeve za nadopunu meritorne dokumentacije koja ne prileži predmetu, a potrebita je poradi objektivne revizije ocjene invalidnosti.

Prije pregleda nadopuna valja napomenuti da se broj 2009 ne odnosi i na broj predmeta. Broj predmeta je nešto manji jer je u nekim slučajevima za jedan predmet zatraženo više nadopuna (npr. traži se sudjelovanje, a zatim ratni putovi iz više postrojbi).

Tablica 2. prikazuje pregled nadopuna.

Tablica 2

| | Ministarstvo obitelji, branitelja i međugeneracijske solidarnosti | |
|----|--|------|
| 1. | Podaci o zatočeništvu | 13 |
| 2. | Provjera statusa HRVI-a | 1021 |
| 3. | Provjera statusa hrvatskog branitelja | 25 |
| 4. | Konzultacije s pravnikom | 4 |
| | Ministarstvo obrane | |
| 5. | Podaci o sudioništvu, ratni put, Kriminalistička obrada | 417 |
| | Zdravstvena komisija MORH-a | 114 |
| | Ministarstvo unutarnjih poslova | |
| 6. | Ratni put | 41 |
| | Zdravstvene ustanove | |
| 7. | Uvid u protokol medicinske dokumentacije | 48 |

| | | |
|-----|--|-------------|
| 8. | Pregledi u Audiološkom centru KBC-a Zagreb | 19 |
| | Hrvatski zavod za mirovinsko osiguranje | |
| 9. | Stručni tim | 5 |
| 10. | Medicina rada | 94 |
| 11. | Pravni upit | 10 |
| 12. | Kompletiranje predmeta | 49 |
| 13. | Pregledi u Povjerenstvu | 149 |
| | UKUPNO: | 2009 |

Podaci o zatočeništvu zatraženi su od Uprave za zatočene i nestale Ministarstva obitelji, branitelja i međugeneracijske solidarnosti za **13** branitelja.

Konzultacije s pravnikom Ministarstva obitelji, branitelja i međugeneracijske solidarnosti obavljale su se jedanput tjedno, ili po potrebi, a radi konzultiranja o pojedinim pravnim problemima na koje je Povjerenstvo nailazilo u predmetima. Konzultacija je zatražena u **četiri** predmeta.

Provjera statusa HRVI-a zatražena je u **1021** predmetu, a provjera statusa hrvatskog branitelja u **25** predmeta. Zatražene podatke Povjerenstvu dostavlja pravnik Ministarstva na pravnim konzultacijama.

Prema Ministarstvu obrane upućeno je **417** zahtjeva radi dostave potvrda o sudioništvu i ratnih putova jer se navedene potvrde u većini slučajeva nisu nalazile u dostavljenim predmetima, odnosno bila je potrebna provjera ili nadopuna istih.

Prema Ministarstvu unutarnjih poslova upućen je **41** zahtjev radi dostave ratnih putova.

Prema zdravstvenim ustanovama (bolnicama, domovima zdravlja i ostalo) upućeno je **48** zahtjeva radi dostave pojedinog medicinskog nalaza, provjere nalaza ili uvida u protokole ustanova.

U Audiološkom centru Klinike za bolesti uha, nosa i grla, Kliničkog bolničkog centra Zagreb radi ispitivanja oštećenja sluha nakon akustičke traume (tonalni audiogram) i na pregled otorinolaringologu upućeno je **19** branitelja.

Prema Hrvatskom zavodu za mirovinsko osiguranje upućeno je ukupno **pet** zahtjeva za obradu Stručnog tima Hrvatskog zavoda za mirovinsko osiguranje radi profesionalne orijentacije i **94** zahtjeva za Medicinu rada (uvjerenje o sposobnosti za upravljanje motornim vozilima), zatim **10** zamolbi za pravni savjet Središnjoj službi Hrvatskog zavoda za mirovinsko osiguranje (vezano za datum nastanka invalidnosti), a **49** predmeta vraćeno je u Hrvatski zavod za mirovinsko osiguranje na kompletiranje dokumentacije potrebne za provođenje objektivne revizije ocjene invalidnosti.

U Povjerenstvu je izvršeno **149** specijalističkih pregleda i to prvenstveno zbog verificiranja funkcionalnog statusa bolesnika.

U Hrvatski zavod za mirovinsko osiguranje Povjerenstvo je vratilo **353** predmeta bez ocjene invalidnosti (to su slučajevi kada je od Hrvatskog zavoda za mirovinsko osiguranje zatražena nadopuna, predmeti se vraćaju bez ocjene; zatim predmeti za koje se traži korekcija nalaza i mišljenja ovlaštenih vještaka zbog nepravilno napisanog omjera ili slično; predmeti za koje se tražilo samo očitovanje Povjerenstva; ispravci greške u ocjeni Povjerenstva, te krivo dostavljeni predmeti kada se ne radi o hrvatskim braniteljima).

ZAKLJUČAK

Tijekom izvještajnog razdoblja uočen je i dalje porast broja predmeta koji pristižu na reviziju, što je razumljivo s obzirom na novi Zakon o pravima hrvatskih branitelja iz Domovinskog rata i članova njihovih obitelji.

Godine 2007. zaprimljeno je 9756 predmeta, odnosno 1021 predmet više nego 2006. godine. Trend porasta je nastavljen, ali je znatno manji.

Povjerenstvo je u postupku revizije najčešće mijenjalo uzroke nastanka invalidnosti, odnosno precizno je navelo koliko na alteraciju radne sposobnosti utječe sudjelovanje u Domovinskom ratu, odnosno koliko je ono pridonijelo pojavnosti ili pogoršanju pojedinih patoloških stanja.

U postotku promijenjenih ocjena nema bitnih promjena u odnosu na prethodno izvještajno razdoblje, uzrok invalidnosti promijenjen je u 29.93% predmeta (2503 predmeta). Od toga u 393 predmeta ustanovljeno je da uzrok invalidnosti nije posljedica sudjelovanja u obrani suvereniteta RH.

Dio većeg priliva predmeta je i nadalje posljedica ranijih nepravilnosti u priznavanju statusa HRVI-a. Po prethodnom Zakonu branitelji nisu mogli biti vještačeni ako nisu imali ostvaren status HRVI-a, što se najviše odnosi na djelatne vojne osobe i sada dolaze na vještačenje po Zakonu o pravima hrvatskih branitelja iz Domovinskog rata i članova njihovih obitelji.

Dio povećanog broja predmeta otpada i na ponovno zaprimljene predmete kod kojih je obnovljen proces zbog pogoršanja bolesti ili pogoršanja stanja nakon ranjavanja.

REVIZIJA OCJENE INVALIDNOSTI

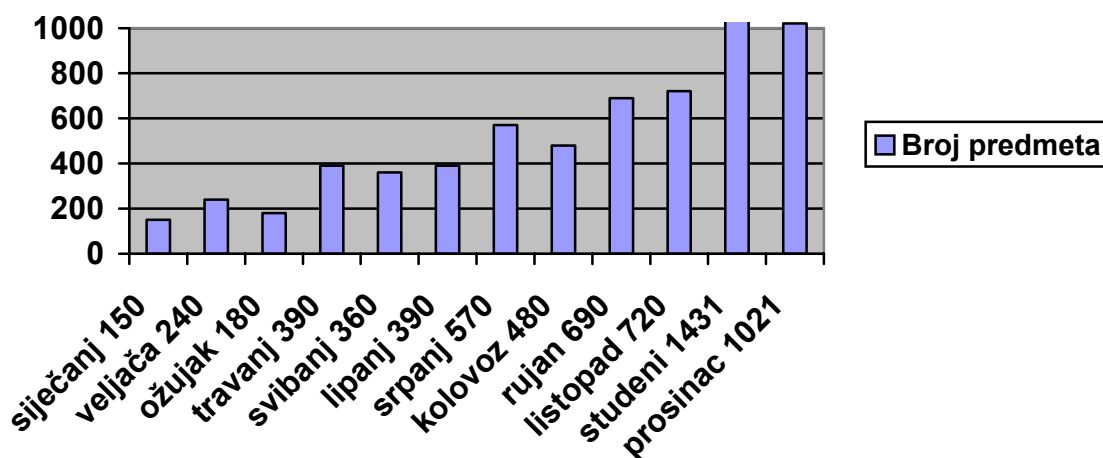
UGOVOR IZMEĐU REPUBLIKE HRVATSKE I BOSNE I HERCEGOVINE O SURADNJI NA PODRUČJU PRAVA STRADALNIKA RATA U BOSNI I HERCEGOVINI KOJI SU BILI PRIPADNICI HRVATSKOG VIJEĆA OBRANE I ČLANOVA NJIHOVIH OBITELJI (NN 99/06)

U Povjerenstvu za reviziju ocjena invalidnosti dana 1. siječnja 2007. godine nalazilo se **296** predmeta. U razdoblju od 1. siječnja 2007. godine do 31. prosinca 2007. godine iz Hrvatskog zavoda za mirovinsko osiguranje zaprimljeno je **6622** predmeta. Prema tome na reviziji se u izvještajnom razdoblju nalazilo ukupno **6918** predmeta.

Pregled zaprimljenih predmeta po mjesecima prikazan je u grafikonu *1*.

grafikon 1

Zaprimljeni predmeti-ukupno 6622



REZULTATI REVIZIJE

U izvještajnom razdoblju Povjerenstvo je revidiralo **4080** predmeta. Od ukupnog broja donesenih ocjena invalidnosti Povjerenstvo se nije suglasilo s ocjenama ovlaštenih vještaka Hrvatskog zavoda za mirovinsko osiguranje (da li postoji opća ili profesionalna radna nesposobnost) kod **18** predmeta. Kod **1979** predmeta Povjerenstvo se nije suglasilo s uzrokom invalidnosti (precizno je utvrđeno u kojem su omjeru ranjavanje i zatočeništvo u svezi sa odredbom članka 1. stavka 1. točke 7. Ugovora, odnosno koji uzroci nisu predmet ocjene sukladno članku 1. stavku 1. točke 7. Ugovora); u **2083** predmeta je u potpunosti suglasno s ocjenama ovlaštenih vještaka Hrvatskog zavoda za mirovinsko osiguranje (**tablica 1 i grafikon 2**).

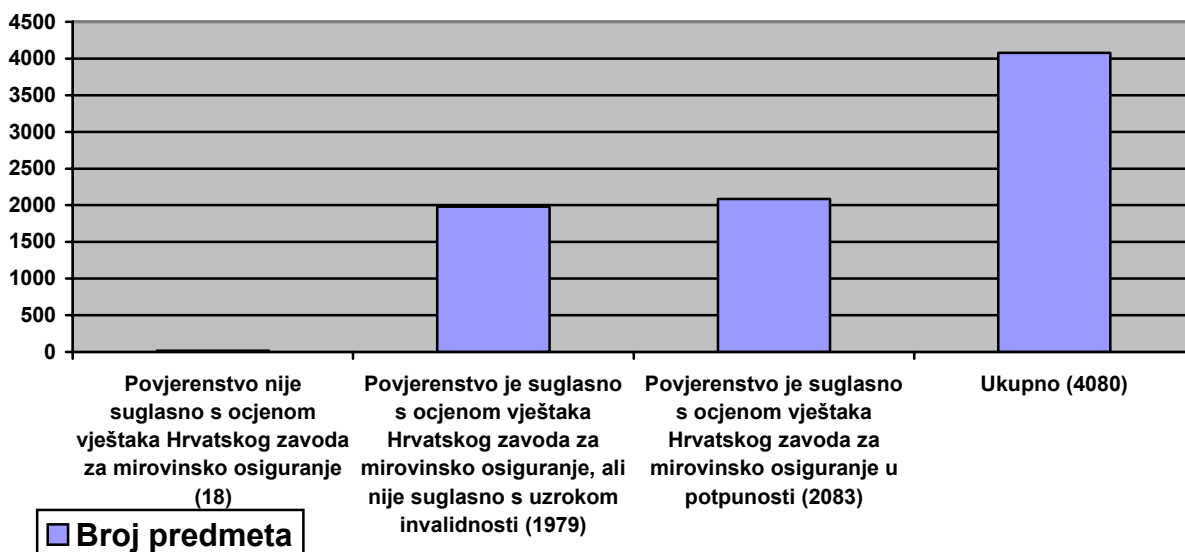
Povjerenstvo je revidiralo ukupno 403 obiteljske mirovine. Kod 397 predmeta Povjerenstvo se suglasilo s rješenjem Hrvatskog zavoda za mirovinsko osiguranje, a kod šest predmeta se nije suglasilo.

Obiteljske mirovine ubrojene su u pripadajuću kategoriju prikazanu u tablici 1.

Tablica 1

| | | |
|---|-------------|-------------|
| Povjerenstvo nije suglasno s ocjenom vještaka Hrvatskog zavoda za mirovinsko osiguranje | 18 | 0,4% |
| Povjerenstvo je suglasno s ocjenom vještaka Hrvatskog zavoda za mirovinsko osiguranje, ali nije suglasno s uzrokom invalidnosti | 1979 | 48,5% |
| Povjerenstvo je suglasno s ocjenom vještaka Hrvatskog zavoda za mirovinsko osiguranje u potpunosti | 2083 | 51,1% |
| Ukupno | 4080 | 100% |

grafikon 2
Rezultati revizije

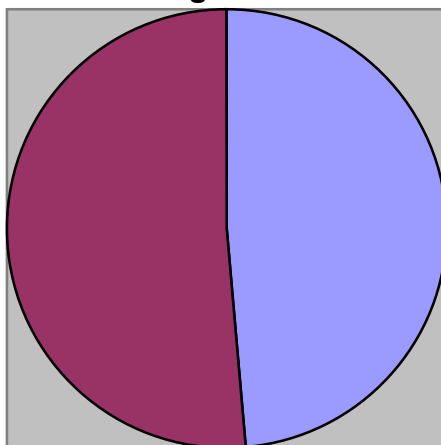


POVJERENSTVO JE SUGLASNO S OCJENOM VJEŠTAKA HRVATSKOG ZAVODA ZA MIROVINSKO OSIGURANJE, ALI NIJE SUGLASNO S UZROKOM INVALIDNOSTI

Povjerenstvo je suglasno sa **4062** ocjene vještaka Hrvatskog zavoda za mirovinsko osiguranje, ali od toga nije suglasno sa uzrocima invalidnosti kod **1979** slučajeva, što je **48,7%** (grafikon 3).

grafikon 3

Odnos suglasnih i nesuglasnih uzroka invalidnosti



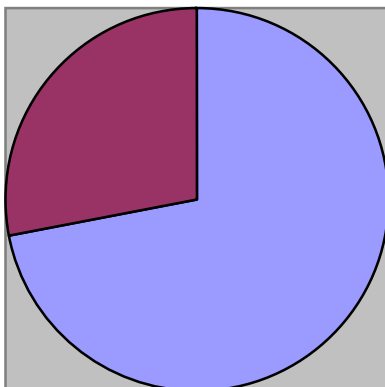
- Povjerenstvo je suglasno s ocjenom vještaka Hrvatskog zavoda za mirovinsko osiguranje, ali nije suglasno s uzrokom invalidnosti (1979) 48,7%
- Povjerenstvo je suglasno s ocjenom vještaka Hrvatskog zavoda za mirovinsko osiguranje u potpunosti (2083) 51,3%

INVALIDNOST NIJE PREDMET OCJENE SUKLADNO ČLANKU 1. STAVKU 1. TOČKE 7. UGOVORA

Od 1979 ocjena kod kojih je Povjerenstvo suglasno s ocjenom vještaka Hrvatskog zavoda za mirovinsko osiguranje, a nije suglasno s uzrokom invalidnosti u 682 slučaja (35%) ustanovljeno je da uzrok invalidnosti nije predmet ocjene sukladno članku 1. stavku 1. točke 7. Ugovora. (grafikon 4 i 5).

grafikon 4

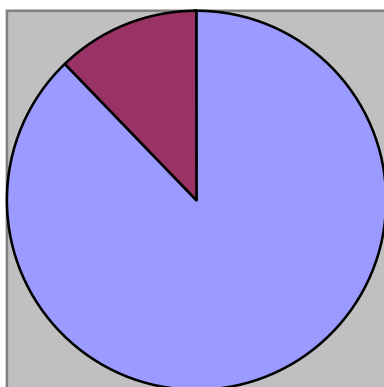
Odnos ocjena kod kojih uzrok invalidnosti nije predmet ocjene sukladno čl. 1. st. 1. tč.7. Ugovora i preostalog broja ocjena kod kojih Povjerenstvo nije suglasno s uzrokom invalidnosti



| |
|---|
| ■ Preostali predmeti kod kojih Povjerenstvo nije suglasno s uzrokom invalidnosti (1297) 65% |
| ■ Uzrok invalidnosti nije predmet ocjene sukladno čl. 1. st. 1. tč. 7. (682) 35% |

grafikon 5

Odnos ocjena čiji uzrok nije predmet ocjene i ukupnog broja ocjena



| |
|---|
| ■ Preostali ocijenjeni predmeti (3398) 83,28% |
| ■ Uzrok invalidnosti nije predmet ocjene (682) 16,72% |

NADOPUNA PREDMETA

Tijekom izvještajnog razdoblja Povjerenstvo je zatražilo nadopunu dokumentacije koja ne prileži predmetu, a potrebita je poradi objektivne revizije ocjene invalidnosti kako slijedi u tablici.

Tablica 2

| | | |
|----|--|------------|
| | Ministarstvo obitelji, branitelja i međugeneracijske solidarnosti | |
| 1. | Podaci o zatočeništvu | 4 |
| | Ministarstvo unutarnjih poslova | |
| 2. | Provjera vjerodostojnosti nalaza putem međunarodne policijske pomoći | 4 |
| | Zdravstvene ustanove | |
| 3. | Uvid u protokol medicinske dokumentacije | 4 |
| 4. | Pregledi u Audiološkom centru KBC-a Zagreb | 18 |
| | Hrvatski zavod za mirovinsko osiguranje | |
| 5. | Kompletiranje predmeta (RVI, sudioništvo, ratni put, podaci o zatočeništvu i ostalo) | 71 |
| 6. | Pregledi u Povjerenstvu | 34 |
| | UKUPNO: | 105 |

Podaci o zatočeništvu zatraženi su od Uprave za zatočene i nestale Ministarstva obitelji, branitelja i međugeneracijske solidarnosti za četiri branitelja.

Iz Ministarstva unutarnjih poslova zatražena je provjera vjerodostojnosti nalaza putem međunarodne policijske pomoći za četiri predmeta.

Prema zdravstvenim ustanovama (bolnicama, domovima zdravlja i ostalo) upućena su četiri zahtjeva radi uvida u protokole ustanova.

U Audiološkom centru Klinike za bolesti uha, nosa i grla, Kliničkog bolničkog centra Zagreb radi ispitivanja oštećenja sluha nakon akustičke traume (tonalni audiogram) i na pregled otorinolaringologu upućeno je **18** branitelja.

Na kompletiranje dokumentacije potrebne za provođenje objektivne revizije ocjene invalidnosti (rješenje o statusu RVI, podaci o sudjelovanju, ratni put, podaci o zatočeništvu i ostalo) u Hrvatski zavod za mirovinsko osiguranje vraćen je 71 predmet.

U Povjerenstvu su izvršena 34 specijalistička pregleda i to prvenstveno zbog verificiranja funkcionalnog statusa bolesnika.

U Hrvatski zavod za mirovinsko osiguranje Povjerenstvo je vratilo 169 predmeta bez ocjene invalidnosti (za 71 predmet je od Hrvatskog zavoda za mirovinsko osiguranje zatražena nadopuna; za pet predmeta traži se korekcija nalaza i mišljenja ovlaštenih vještaka zbog nepravilno napisanog omjera ili slično; za sedam predmeta se tražilo samo očitovanje Povjerenstva; za 19 predmeta traži se ispravak greške u ocjeni Povjerenstva; 27 je krivo dostavljenih predmeta; 26 predmeta vraćeno je jer u nalazu i mišljenju vještaka uzrok invalidnosti nije predmet ocjene temeljem Ugovora ili vještak donosi ocjenu da nema invalidnosti i za 14 predmeta ostalo).

ZAKLJUČAK

Povjerenstvo je revidiralo ukupno 4080 predmeta (uključivo i obiteljske mirovine). Ocjena radne sposobnosti promijenjena je svega u 18 slučajeva i to temeljem pregleda u Povjerenstvu.

Mnogo češće je mijenjan uzrok invalidnosti, a u 682 slučajeva ustanovljeno je da uzrok invalidnosti nije u svezi sa Ugovorom.

Razlog tome je uglavnom nedovoljno razumijevanje Ugovora od strane vještaka, ali i priložene neadekvatne medicinske dokumentacije.

Na inicijativu Povjerenstva uspostavljena je mogućnost žalbe višem ovlaštenom vještaku i mogućnost fizikalnog pregleda u Povjerenstvu, te je proces vještačenja sada gotovo identičan kao u hrvatskih branitelja.

VI. PRAVA IZ ZDRAVSTVENOG OSIGURANJA

Prema odredbi članka 11., a u vezi s člankom 9. Zakona o pravima hrvatskih branitelja iz Domovinskog rata i članova njihovih obitelji ("NN" broj 174/04., 92/05., 02/07. i 107/07. nastavno: Zakon o braniteljima) hrvatski branitelji iz Domovinskog rata pravo na zdravstvenu zaštitu i druga prava iz osnovnoga (obveznog) zdravstvenog osiguranja ostvarivali su, odnosno ostvaruju u skladu sa Zakonom o zdravstvenom osiguranju ("NN" broj 94/01 do 90/05.) odnosno Zakonom o obveznom zdravstvenom osiguranju ("NN" broj 85/06., 105/06. – ispravak, 118/06., 77/07. i 111/07. nastavno: Zakon) i propisima donijetim na temelju toga Zakona. Dakle, hrvatski branitelji prava iz sustava obveznog zdravstvenog osiguranja ostvaruju na način, pod uvjetima i u opsegu koji je propisan Zakonom i općim aktima Hrvatskog zavoda za zdravstveno osiguranje (nastavno: Zavod). Stoga će prikaz ostvarivanja tih prava biti dan pozivom na odredbe Zakona.

Priznavanje statusa osiguranika iz obveznog zdravstvenog osiguranja po osnovi svojstva hrvatskog branitelja

Hrvatski branitelji koji status osiguranika Zavoda nisu stekli prema drugoj osnovi osiguranja (npr. radni odnos, samostalna djelatnost), status u obveznom zdravstvenom osiguranju priznat im je na temelju njihovog svojstva hrvatskog branitelja (čl. 5. st. 1. toč. 15. Zakona). U izvještajnom razdoblju, tj. od 1. siječnja do 31. prosinca 2007. godine status osiguranika Zavoda po osnovi svojstva hrvatskog branitelja ostvarilo je, prema stanju na dan 31. prosinca 2007. godine, ukupno 18 876 osoba (Tablica 1). Od navedenog ukupnog broja status osiguranika – sa statusom hrvatskog branitelja ostvarila su 18 543 muškarca, a 333 žene.

Prema kretanju ovih podataka u tijeku 2007. godine vidljivo je, da se broj osiguranika hrvatskih branitelja tijekom 2007. godine smanjivao. Ovakvo kretanje može biti iz više razloga, među kojima su primarno promjena njihove osnove osiguranja (npr. zaposlenje ili obavljanje samostalne djelatnosti, odnosno umirovljenje).

Za navedenu skupinu osiguranika prema odredbi članka 67. Zakona, Republika Hrvatska osigurava sredstva u državnom proračunu za pokrivanje troškova njihovog obveznoga zdravstvenog osiguranja.

Ostvarivanje zdravstvene zaštite

Kao što je uvodno rečeno hrvatski branitelji pravo na zdravstvenu zaštitu iz obveznog zdravstvenog osiguranja ostvaruju sukladno odredbama Zakona i provedbenih propisa Zavoda donijetih na temelju toga Zakona. Dakle, oni tu zdravstvenu zaštitu i druga prava iz obveznoga zdravstvenog osiguranja, zavisno od svog statusa osigurane osobe Zavoda, ostvaruju kao i sve druge osigurane osobe Zavoda. Drugim riječima, kad je riječ o zdravstvenoj zaštiti iz članka 14. Zakona (primarna, specijalističko-konzilijarna, bolnička, lijekovi s Osnovne i Dopunske liste lijekova Zavoda, stomatološko-protetski nadomjesci, ortopedska i druga pomagala), oni tu zaštitu ostvaruju, što se tiče oblika, vrste i standarda te zaštite, pod jednakim uvjetima kao i druge osigurane osobe Zavoda.

Pravo na bolničko liječenje medicinskom rehabilitacijom

Pravo na bolničko liječenje medicinskom rehabilitacijom HRVI i hrvatski branitelji ostvaruju, zajedno s ostalim osiguranim osobama Zavoda, prema odredbama Pravilnika o uvjetima i načinu ostvarivanja prava iz obveznog zdravstvenog osiguranja za bolničko liječenje medicinskom rehabilitacijom i fizikalnom terapijom u kući ("NN" broj 26/96 do 46/07. – pročišćeni tekst, nastavno: Pravilnik). Tim se Pravilnikom utvrđuju bolesti, bolesna stanja i posljedice ozljeda na osnovi kojih osigurana osoba Zavoda ostvaruje pravo na bolničko liječenje medicinskom rehabilitacijom, te uvjeti i način ostvarivanja tog liječenja. Riječ je o bolničkoj medicinskoj rehabilitaciji koja se provodi u izričito pobrojanim slučajevima i koja je vremenski ograničenog trajanja.

Radi provođenja početne bolničke medicinske rehabilitacije osiguranoj osobi odobrava se boravak u ugovornoj specijalnoj bolnici za medicinsku rehabilitaciju, u pravilu, u trajanju od 21 dan.

Iznimno, na prijedlog odjelnog doktora ugovorne specijalne bolnice za medicinsku rehabilitaciju liječničko povjerenstvo područnog ureda Zavoda može osiguranoj osobi odobriti produljenje boravka u specijalnoj bolnici za medicinsku rehabilitaciju radi provođenja početne bolničke medicinske rehabilitacije.

Radi provođenja održavajuće bolničke medicinske rehabilitacije kod kroničnih bolesti i stanja osiguranoj osobi odobrava se boravak u ugovornoj specijalnoj bolnici za medicinsku rehabilitaciju u trajanju do najduže 21 dan.

Osigurana osoba može samo jedanput u istoj kalendarskoj godini ostvariti pravo na održavajuću bolničku medicinsku rehabilitaciju zbog iste bolesti.

Pravo na bolničko liječenje medicinskom rehabilitacijom HRVI i hrvatski branitelji u izvještajnoj 2007. godini, sukladno navedenom Pravilniku, ostvarili su u 165 slučajeva, odnosno u trajanju od 3 698 dana. Za navedeno liječenje isplaćeno je ukupno 1.238.061,72 kuna (Tablica 2).

Pravo na ortopedska i druga pomagala

Pravo na ortopedska i druga pomagala hrvatski branitelji ostvarili su u 2007. godini prema odredbama Pravilnika o uvjetima i načinu ostvarivanja prava na ortopedska i druga pomagala ("NN" broj 25/05. do 134/07.). Iz priloženih tabelarnih prikaza vidljivo je, da je:

- u stomatološko-protetskoj zaštiti (specijalistika) realizirano 25 zahtjeva, za što je isplaćeno 44.982,85 kuna (Tablica 3), a u primarnoj zdravstvenoj zaštiti ukupno 408 zahtjeva (Tablica 4);

- za pravo na ortopedska i druga pomagala realizirano ukupno 1 782 zahtjeva, za što je isplaćeno ukupno 1.387.083,81 kuna (Tablica 5).

Pravo na oslobađanje od sudjelovanja u pokriću razlike do pune vrijednosti prava na zdravstvenu zaštitu (doplata)

Prema odredbi članka 21. stavka 1. Zakona, razliku do pune vrijednosti prava na zdravstvenu zaštitu iz obveznoga zdravstvenog osiguranja iz članka 15. istoga Zakona snosi osigurana osoba Zavoda sama, odnosno osiguratelj s kojim je osigurana osoba Zavoda sklopila ugovor o dopunskom zdravstvenom osiguranju za navedenu razliku u skladu sa Zakonom o dobrovoljnom zdravstvenom osiguranju. Od te obveze, a sukladno odredbi stavka 3. istoga članka, oslobođeni su svi HRVI, neovisno o uzroku njihovog tjelesnog oštećenja (ranjavanje, ozljeđivanje ili oboljenje), te svi hrvatski branitelji koji su status osiguranika Zavoda stekli prema članku 5. stavku 1. točki 15. Zakona, tj. po osnovi svoga svojstva hrvatskog branitelja. To znači da po osnovi tog svojstva pravo na oslobađanje od plaćanja doplate ne mogu ostvariti hrvatski branitelji koji su status osiguranika Zavoda ostvarili po osnovi radnog odnosa ili samostalnog obavljanja gospodarske, profesionalne ili poljoprivredne djelatnosti. Oni to pravo, međutim, mogu ostvariti kao i sve druge osigurane osobe Zavoda, tj. ako ispunjavaju Zakonom propisane uvjete (čl. 21. st. 4. Zakona), te ako udovoljavaju odredbi članka 11. stavka 2. Zakona. Prema toj odredbi od sudjelovanja u pokriću dijela troškova zdravstvene zaštite (doplate) oslobođeni su članovi obitelji smrtno stradalog hrvatskog branitelja iz Domovinskog rata, članovi obitelji zatočenoga ili nestaloga hrvatskog branitelja iz Domovinskog rata i hrvatski branitelji iz Domovinskog rata s utvrđenim oštećenjem organizma od najmanje 30%.

Prema podacima Zavoda pravo na oslobađanje od plaćanja doplate ostvarilo je:

- 24 873 HRVI-a,
- 18 876 HBDR-a,
- 1 153 HBDR-a po osnovi oštećenja organizma od najmanje 30% do manje od 80%.

Pravo hrvatskog branitelja na novčanu naknadu zbog bolovanja

Prema odredbi članka 33. stavka 2., a u vezi s člankom 31. točkom 13. Zakona naknadu plaće zbog bolovanja, koje je prema ocijeni liječničkog povjerenstva Zavoda posljedica sudjelovanja u Domovinskom ratu, ostvaruju od prvog dana na teret sredstava Državnog proračuna, tj. za sve vrijeme trajanja toga bolovanja. Naknadu plaće prema članku 46. stavku 2. točki 1. Zakona ostvaruju u visini 100% od osnovice za naknadu. Pravo na tu naknadu ostvarilo je u 2007. godini ukupno 5656 hrvatskih branitelja, a u ukupnom iznosu od 185.729.352,59 kn. Treba reći, da u postupku utvrđivanja ovoga bolovanja (postupak medicinskog vještačenja) ima određenih teškoća, budući da se u pravilu radi o osiguranicima – hrvatskim braniteljima koji nemaju relevantnu medicinsku i drugu dokumentaciju na temelju koje bi trebalo utvrditi da je njihova bolest, tj. privremena nesposobnost za rad posljedica njihovog sudjelovanja u Domovinskom ratu. Specifičnost tog problema očituje se u tome što je riječ o hrvatskim braniteljima, koji u pravilu nemaju utvrđeno svojstvo hrvatskog ratnog vojnog invalida (HRVI) po osnovi bolesti za koju tvrde da je uzrok njihovog bolovanja u smislu navedenog članka 31. točke 13. Zakona, kao i u tome što je upitno neku bolest priznati kao posljedicu sudjelovanja u Domovinskom ratu i nakon proteka toliko vremena poslije završetka Domovinskog rata, imajući pri tome u vidu odredbu članka 123. i 125. Zakona o braniteljima.

U odnosu na ove hrvatske branitelje, koji naknadu plaće zbog bolovanja ostvaruju prema navedenim odredbama Zakona, treba razlikovati one hrvatske branitelje koji su tu naknadu ostvarili, i još uvijek ostvaruju, prema ranije važećem članku 9. stavku 2. Zakona o pravima hrvatskih branitelja iz Domovinskog rata i članova njihovih obitelji ("NN" broj 108/96. i 23/01.) u visini plaće koju bi primali da su u postrojbi Hrvatske vojske. Dakle, kad je riječ o njima, tj. hrvatskim braniteljima koje je Zavod 1. veljače 2000. godine preuzeo sa skrbi Hrvatske vojske, njima je u 2007. godini isplaćeno na ime naknade plaće ukupno 1.363.376,10 kn. Riječ je o ukupno 69 hrvatskih branitelja koji najkasnije od 1. veljače 2000. godine u kontinuitetu koriste naknadu plaće zbog bolovanja prema posebnom propisu (Tablica 6.). Tu naknadu plaće za sve to vrijeme ostvaruju u neizmjenjenom mjesečnom iznosu, utvrđenom prema njihovoj pripadajućoj plaći u vrijeme razvojačenja.

Kada je riječ o ovim korisnicima naknade plaće zbog bolovanja, treba reći da je njihov broj u opadanju (191 u 2006. g.).

BROJ OSIGURANIKA PREMA ČLANKU 5, TOČKA 15. - HRVATSKI BRANITELJI IZ DOMOVINSKOG RATA , AKO PRAVO NA OBVEZNO
ZDRAVSTVENO OSIGURANJE NE MOGU OSTVARITI PO DRUGOJ OSNOVI - (Zakon o obveznom zdravstvenom osiguranju N. N., BR. 85/06., 105/06.,
118/06., 77/07., i 111/07.) ZA razdoblje SIJEČANJ - PROSINAC 2007. GODINE

| MJESEC | M U Š K A R C I | | | | Ž E N E | | | | UKUPNO STANJE NA KRAJU RAZDOBLJA (4 + 8) |
|----------|--|-----------------|----------------|--|--|-----------------|----------------|--|--|
| | STANJE NA KRAJU PROŠLOG RAZDOBLJA | BROJ PRIJAVA | BROJ ODJAVA | STANJE NA KRAJU RAZDOBLJA (1 + 2 - 3) | STANJE NA KRAJU PROŠLOG RAZDOBLJA | BROJ PRIJAVA | BROJ ODJAVA | STANJE NA KRAJU RAZDOBLJA (5 + 6 - 7) | |
| 0 | 1 | 2 | 3 | 4 | 5 | 6 | 7 | 8 | 9 |
| SIJEČANJ | 19.104 | 243 | 221 | 19.126 | 360 | 2 | 6 | 356 | 19.482 |
| VELJAČA | 19.126 | 219 | 220 | 19.125 | 356 | 1 | 3 | 354 | 19.479 |
| OŽUJAK | 19.125 | 190 | 260 | 19.055 | 354 | 2 | 4 | 352 | 19.407 |
| TRAVANJ | 19.055 | 150 | 224 | 18.981 | 352 | 1 | 2 | 351 | 19.332 |
| SVIBANJ | 18.981 | 183 | 269 | 18.895 | 351 | 2 | 7 | 346 | 19.241 |
| LIPANJ | 18.895 | 126 | 258 | 18.763 | 346 | 0 | 5 | 341 | 19.104 |
| SRPANJ | 18.763 | 168 | 248 | 18.683 | 341 | 1 | 6 | 336 | 19.019 |
| KOLOVOZ | 18.683 | 163 | 165 | 18.681 | 336 | 1 | 2 | 335 | 19.016 |
| RUJAN | 18.681 | 147 | 194 | 18.634 | 335 | 5 | 4 | 336 | 18.970 |
| LISTOPAD | 18.634 | 171 | 184 | 18.621 | 336 | 5 | 8 | 333 | 18.954 |
| STUDENI | 18.621 | 172 | 221 | 18.572 | 333 | 3 | 5 | 331 | 18.903 |
| PROSINAC | 18.572 | 158 | 187 | 18.543 | 331 | 4 | 2 | 333 | 18.876 |

Tablica 1.

| ZDRAVSTVENA USTANOVA | | DJELATNOST | BROJ DANA | BROJ SLUČAJEVA | IZNOS |
|----------------------|---------------------------------|---|-----------|----------------|--------------|
| 006200621 | K.B.C.ZAGREB | 3050000 Fizikalna medicina i rehabilitacija | 150 | 6 | 51.505,53 |
| 023902396 | K.B.OSIJEK | 3050000 Fizikalna medicina i rehabilitacija | 128 | 12 | 54.702,87 |
| 029602963 | K.B.SPLIT | 3050000 Fizikalna medicina i rehabilitacija | 45 | 1 | 16.802,24 |
| 285628569 | LJEČILIŠTE TOPUSKO | 3920000 Bolesti koje se liječe fizikalnom medicinom i rehabilitacijom | 189 | 11 | 51.515,89 |
| 013901397 | S.B.BIOGRAD | 3920000 Bolesti koje se liječe fizikalnom medicinom i rehabilitacijom | 113 | 4 | 45.381,85 |
| 049304933 | S.B.BIOKOVKA | 3920000 Bolesti koje se liječe fizikalnom medicinom i rehabilitacijom | 339 | 16 | 78.284,92 |
| 049404946 | S.B.DARUVARSKE TOPLICE | 3920000 Bolesti koje se liječe fizikalnom medicinom i rehabilitacijom | 151 | 8 | 42.345,38 |
| 049604961 | S.B.KALOS | 3920000 Bolesti koje se liječe fizikalnom medicinom i rehabilitacijom | 63 | 4 | 17.664,48 |
| 033203326 | S.B.KRAPINSKE TOPLICE | 3920000 Bolesti koje se liječe fizikalnom medicinom i rehabilitacijom | 651 | 27 | 236.697,60 |
| 024602469 | S.B.LIPIK | 3920000 Bolesti koje se liječe fizikalnom medicinom i rehabilitacijom | 193 | 10 | 53.771,92 |
| 035703571 | S.B.NAFTALAN | 3920000 Bolesti koje se liječe fizikalnom medicinom i rehabilitacijom | 63 | 3 | 18.303,24 |
| 027602761 | S.B.ROVINJ | 3920000 Bolesti koje se liječe fizikalnom medicinom i rehabilitacijom | 77 | 4 | 26.107,00 |
| 050505050 | S.B.STUBIČKE TOPLICE | 3920000 Bolesti koje se liječe fizikalnom medicinom i rehabilitacijom | 113 | 6 | 33.782,42 |
| 049004905 | S.B.THALASSOTHERAPIA CRIKVENICA | 3920000 Bolesti koje se liječe fizikalnom medicinom i rehabilitacijom | 40 | 2 | 9.660,93 |
| 048904899 | S.B.THALASSOTHERAPIA OPATIJA | 3920000 Bolesti koje se liječe fizikalnom medicinom i rehabilitacijom | 245 | 9 | 107.314,14 |
| 049504959 | S.B.VARAŽDINSKE TOPLICE | 3920000 Bolesti koje se liječe fizikalnom medicinom i rehabilitacijom | 1.138 | 42 | 394.221,31 |
| | | | 3.698 | 165 | 1.238.061,72 |

Tablica 2. hrvatski branitelji – medicinska rehabilitacija za period od 01.01.2007. -31.12.2007

| Šifra | Naziv pomagala | Bod | Količina | Jed.mj. | Iznos u kn na teret HZZO_a |
|--------------|---|------------|-----------------|----------------|-----------------------------------|
| 52332 | Lijevana nadogradnja | 24.59 | 1 | kom | 182.08 |
| 52342 | Fasetirana krunica | 47.5 | 11 | kom | 4222.69 |
| 52344 | Krunica lijevana jednodjelna | 39.85 | 1 | kom | 319.57 |
| 52359 | Modificirana fasetirana krunica | 60.36 | 2 | kom | 964.31 |
| 52381 | Fiksna udlaga | 32.86 | 5 | kom | 1228.25 |
| 52383 | Nagrizna udlaga (u tjeku terapije) | 18.68 | 1 | kom | 143.52 |
| 93005 | Djelomična zubna proteza s bazom preko 10 elemenata | 116.27 | 8 | kom | 7726.58 |
| 93006 | Metalna lijevana proteza | 176.39 | 11 | kom | 17913.27 |
| 93008 | Totalna zubna proteza | 135.08 | 11 | kom | 11758.31 |
| 93080 | Reparatura proteze (prijelom i 1 element) | 11.03 | 2 | pop | 190.16 |
| 93081 | Reparatura proteze s 2 ili više elemenata | 19.1 | 2 | pop | 334.11 |
| | UKUPNI BROJ OVJERENIH POTVRDA | | 25 | | |
| | UKUPNI IZNOS | | | | 44982.85 |

Tablica 3. Pregled ovjerenih pomagala u stomatološkoj zz-specijalistika – hrvatski branitelji

| Šifra | Naziv pomagala | Količina | Jed.mjere |
|--------------|---|-----------------|------------------|
| 52332 | Lijevana nadogradnja | 29 | kom |
| 52342 | Fasetirana krunica | 119 | kom |
| 52344 | Krunica lijevana jednodjelna | 16 | kom |
| 93004 | Djelomična zubna proteza s bazom do 10 elemenata | 47 | kom |
| 93005 | Djelomična zubna proteza s bazom preko 10 elemenata | 114 | kom |
| 93006 | Metalna lijevana proteza | 187 | kom |
| 93008 | Totalna zubna proteza | 194 | kom |
| 93014 | Podlaganje proteze | 12 | pop |
| 93080 | Reparatura proteze (prijelom i 1 element) | 34 | pop |
| 93081 | Reparatura proteze s 2 ili više elemenata | 32 | pop |
| | UKUPNI BROJ OVJERENIH POTVRDA | 408 | |

Tablica 4. Pregled ovjerenih pomagala u stomatološkoj zz-primarna zz-hrvatski branitelji

| Šifra | Naziv pomagala | Br.potvrda | Količina | Jed.mjere | Iznos u kn na teret HZZO-a |
|---------|---|------------|----------|-----------|----------------------------|
| AOCF01M | Ortoza za kuk, zglobna | 1 | 1 | kom | 2040,97 |
| AOCP026 | Pes equinovarus | 1 | 1 | par | 1600,00 |
| AOCP042 | Pes paralyticus | 5 | 5 | par | 6872,70 |
| AOCP05Z | Pes excavatus | 4 | 4 | par | 4232,44 |
| AOCP06X | Skraćenje noge od 1,5 cm na više kod djece (do 18 godina) i od 2,5 cm | 12 | 12 | par | 12614,92 |
| AOCP106 | Ukočen gornji nožni zglob ili više drugih zglobova stopala | 3 | 3 | par | 2834,85 |
| AOCP122 | Izrazite trofičke promjene s ulceracijom stopala, neurogenom artropatijom | 2 | 2 | par | 2013,74 |
| AOCP13Z | Teška deformacija stopala i gležnja nakon loše saniranog prijeloma | 13 | 13 | par | 16290,95 |
| AOCP14X | Nedostatak palca ili tri prsta stopala, ili manjak dijela nožja ili donožja | 4 | 4 | par | 5053,12 |
| AOCP15V | Ortopedske cipele kao sastavni dio ortoze | 4 | 4 | par | 3779,80 |
| AOCP18P | Teške upalne i destruktivne promjene kod reumatoidnog artritisa stopala | 2 | 2 | par | 2506,30 |
| AODS015 | Stremen | 1 | 2 | kom | 402,30 |
| AOFK01Z | Ortoza za kralježnicu, trouporišna, hiperekstenzijska, Jewett | 11 | 11 | kom | 16275,00 |
| AOFK03V | Potporno-rasteretna ortoza, TLSO | 1 | 1 | kom | 1296,00 |
| AOFK05R | Ortoza za imobilizaciju prsne i slabinskokrižne kralježnice | 2 | 2 | kom | 4424,00 |
| AOFK06P | Potporno-rasteretna ortoza, LSO | 8 | 8 | kom | 5801,15 |
| AOID09R | Jastuk za kolica | 2 | 2 | kom | 800,00 |
| AOIK03M | Invalidska kolica za odrasle, s posebnom prilagodbom | 1 | 1 | kom | 9450,00 |
| AOIK04K | Invalidska kolica standardne izrade za odrasle | 4 | 4 | kom | 17240,00 |
| AOIK05I | Invalidska kolica s težištem pomaknutim unazad | 1 | 1 | kom | 4500,00 |
| AOIK10O | Invalidska kolica s toaletnim dodatkom | 1 | 1 | kom | 1490,00 |
| AOIK11M | Toaletni stolac s posudom | 1 | 1 | kom | 600,00 |
| AOIK12K | Invalidska kolica za odrasle osobe, aktivna | 2 | 2 | kom | 20873,98 |
| AONK25V | Ortoza za nožni zglob i stopalo, stabilizacijska, zglobna | 1 | 1 | kom | 1500,00 |
| AONK26T | Ortoza za nožni zglob i stopalo, stabilizacijska | 1 | 1 | kom | 400,00 |
| AONS02K | Ortoza za nožni zglob i stopalo, peronealna, individualna | 1 | 1 | kom | 380,50 |
| AONS07A | Ortoza za nožni zglob i stopalo, peronealna | 7 | 8 | kom | 3000,00 |

| | | | | | |
|---------|--|----|-----|-----|----------|
| AONT02C | Ortoza za nožni zglob i stopalo, stabilizacijska, individualna | 2 | 2 | kom | 2900,00 |
| AONT03A | Ortoza za koljeno, zglobna, unilateralna, rasteretna | 2 | 2 | kom | 2400,00 |
| AONT072 | Ortoza za stabilizaciju patele | 2 | 2 | kom | 640,00 |
| AONZ01W | Ortoza za stabilizaciju koljena, zglobna, duga | 5 | 6 | kom | 5177,66 |
| AONZ18E | Ortoza za koljeno, nožni zglob i stopalo, zglobna, individualna | 2 | 2 | kom | 6692,00 |
| AONZ20Q | Ortoza za kuk, koljeno, nožni zglob i stopalo, dvozglo individualna | 1 | 2 | kom | 9794,62 |
| AORL056 | Ortoza za lakat i ručni zglob, zglobna, plastična | 2 | 2 | kom | 3300,00 |
| AORL064 | Ortoza za epikondilitis | 4 | 4 | kom | 573,65 |
| AORR06M | Ortoza za rame i lakat, stabilizacijska | 4 | 4 | kom | 1455,16 |
| AORZ015 | Ortoza za ručni zglob i palac, stabilizacijska, plastična | 2 | 2 | kom | 500,00 |
| AOTR02X | Kožne rukavice za vožnju invalidskih kolica | 1 | 1 | par | 253,00 |
| AOTR06P | Elastično-kompresivne terapijske nogavice | 8 | 9 | kom | 2304,00 |
| AOUP01Z | Ortopedska cipela, unutrašnja | 1 | 1 | par | 1186,00 |
| AOVR015 | Ortoza za vratnu kralježnicu, elastična | 10 | 10 | kom | 800,00 |
| AOVR023 | Ortoza za vratnu kralježnicu, kruta | 4 | 4 | kom | 484,00 |
| AOVR031 | Ortoza za vratnu kralježnicu (Philadelphia) | 3 | 3 | kom | 900,00 |
| APNB01F | Navlaka za batrljak potkoljenice | 12 | 114 | kom | 4851,84 |
| APNB02D | Navlake za batrljak koljena i natkoljenice | 1 | 3 | kom | 253,95 |
| APNB065 | Navlaka za navlačenje proteze | 2 | 4 | kom | 520,00 |
| APNB081 | Gel navlaka za batrljak potkoljenice | 1 | 2 | kom | 590,00 |
| APNB10D | Elastična koljenica suspenzijska | 6 | 6 | kom | 592,08 |
| APND05S | Kozmetička spužvasta navlaka za protezu potkoljenice | 2 | 2 | kom | 798,00 |
| APND06Q | Kozmetička čarapa za protezu koljena i natkoljenice | 1 | 1 | kom | 59,00 |
| APND30Q | Kozmetička čarapa za protezu potkoljenice | 2 | 2 | kom | 120,52 |
| APNN09E | Proteza za natkoljenicu, modulska, gerijatrijska, koljeno s kočnicom | 1 | 1 | kom | 12530,21 |
| APNN10S | Proteza za natkoljenicu, modulska, jednoosovinsko samokočeće koljeno | 1 | 1 | kom | 13309,78 |
| APNP072 | Proteza za potkoljenicu, modulska, čelik, SACH stopalo | 4 | 4 | kom | 30600,00 |
| APNP08Z | Proteza za potkoljenicu, modulska, titan, dinamičko stopalo | 1 | 1 | kom | 8900,00 |
| APNP136 | Proteza za potkoljenicu, plastična, egzoskeletna, SACH stopalo | 2 | 2 | kom | 13980,00 |
| APNS02H | Proteza za batrljak po Lisfrancu ili Chopartu, plastična pojačana | 1 | 1 | kom | 3764,96 |

| | | | | | |
|---------|--|-----|-----|-----|----------|
| APPL10C | Ležište proteze za potkoljenicu, modulske | 3 | 3 | kom | 18414,30 |
| APPP01B | Privremeno ležište proteze za potkoljenicu | 2 | 2 | kom | 7129,94 |
| APPP029 | Privremeno ležište proteze za natkoljenicu | 2 | 2 | kom | 8273,56 |
| APRB01P | Navlaka za batrljak podlaktice | 1 | 12 | kom | 648,00 |
| APRE011 | Estetska rukavica | 1 | 1 | kom | 930,22 |
| APST031 | Dinamičko stopalo (za aktivne) | 2 | 2 | kom | 1600,00 |
| APST14W | Stopalo gibljivo u gležnju (za visoko aktivne) | 1 | 1 | kom | 2990,00 |
| APST16S | Stopalo od ugljičnih vlakana (za visoko aktivne) | 1 | 1 | kom | 12990,00 |
| BKLN02G | Leće polutvrde | 5 | 9 | kom | 2250,00 |
| BKLN03E | Leće mekane | 1 | 1 | kom | 145,00 |
| BKLN04C | Leće terapijske – mekane | 3 | 3 | kom | 660,00 |
| BNBD02K | Obično prozirno staklo | 12 | 12 | kom | 366,00 |
| BNLK134 | SPH konveksne (+) do 13 dioptrija | 1 | 2 | kom | 300,00 |
| BNLM01X | Leće do 2 dioptrije | 358 | 712 | kom | 17560,00 |
| BNLM02V | Leće od 2 - 4 dioptrije | 129 | 220 | kom | 5417,50 |
| BNLM03T | Leće 4 - 6 dioptrija | 3 | 5 | kom | 125,00 |
| BNLM10V | Leće do 2 dioptrije do 2 cilindra | 120 | 263 | kom | 7795,50 |
| BNLM11T | Leće od 2 do 4 dioptrije do 2 cilindra | 33 | 51 | kom | 1507,50 |
| BNLM13P | Leće od 6 do 8 dioptrija do 2 cilindra | 1 | 2 | kom | 100,00 |
| BNOS013 | Okvir za naočale za odrasle | 517 | 728 | kom | 17234,40 |
| BNPL01E | Leće do 2 dioptrije | 6 | 11 | kom | 267,50 |
| BNPL02C | Leće od 2 do 4 dioptrije | 102 | 174 | kom | 4275,00 |
| BNPL03A | Leće od 4 do 6 dioptrija | 37 | 55 | kom | 1348,75 |
| BNPL048 | Leće od 6 do 8 dioptrija | 6 | 7 | kom | 490,00 |
| BNPL056 | Leće od 8 do 10 dioptrija | 3 | 4 | kom | 280,00 |
| BNPL064 | Leće od 10 do 13 dioptrija | 3 | 5 | kom | 350,00 |
| BNPL08Z | Leće do 2 dioptrije, do 2 cilindra | 9 | 14 | kom | 402,00 |
| BNPL09X | Leće od 2 do 4 dioptrije, do 2 cilindra | 32 | 48 | kom | 1435,50 |
| BNPL10C | Leće od 4 do 6 dioptrija, do 2 cilindra | 5 | 7 | kom | 210,00 |
| BNPL11A | Leće od 6 do 8 dioptrija, do 2 cilindra | 2 | 3 | kom | 243,00 |

| | | | | | |
|----------|---|----|------|-----|----------|
| BNPL128 | Leće od 8 do 10 dioptrija, do 2 cilindra | 2 | 3 | kom | 300,00 |
| BNPL152 | Leće do 2 dioptrije, do 4 cilindra | 7 | 15 | kom | 881,10 |
| BNPL17X | Leće od 4 do 6 dioptrija, do 4 cilindra | 1 | 1 | kom | 100,00 |
| BOPF04O | Očna proteza puna staklena - po mjeri | 2 | 2 | kom | 3639,60 |
| BOPF06K | Očna proteza puna plastična - po mjeri | 1 | 1 | kom | 3134,99 |
| BOPF07I | Očna proteza ljuskasta plastična - po mjeri | 1 | 1 | kom | 4939,99 |
| BOPF13M | Očna proteza ljuskasta staklena - po mjeri | 2 | 2 | kom | 3639,60 |
| BT TG01K | Ručni sat za slijepe | 3 | 3 | kom | 1860,00 |
| BT TG02I | Dugi bijeli štap za slijepe | 3 | 3 | kom | 825,00 |
| CPUS28O | Pločica pojačala | 1 | 1 | kom | 1003,77 |
| CSRD050 | Baterija 312A | 19 | 342 | kom | 4088,80 |
| CSRD06Y | Baterija 230A | 6 | 108 | kom | 915,93 |
| CSRD07W | Baterija 13A | 23 | 414 | kom | 3577,62 |
| CSUA086 | Zaušno slušno pomagalo, naglušost od 71 do 93 dB | 1 | 1 | kom | 2229,00 |
| CSUA094 | Digitalno slušno pomagalo-kanalno | 12 | 12 | kom | 35550,00 |
| CSUA10I | Digitalno slušno pomagalo - zaušno | 9 | 9 | kom | 25665,00 |
| DGUA017 | Govorno pomagalo | 3 | 3 | kom | 15734,85 |
| DGUA025 | Govorna proteza | 3 | 4 | kom | 10036,80 |
| DGUA04I | Laringealna tuba | 2 | 4 | kom | 4132,80 |
| DGUA06Y | Kazeta za održavanje vlažnosti i zraka | 3 | 300 | kom | 8781,00 |
| DGUA07W | Početni set za održavanje vlažnosti i topline zraka | 1 | 1 | kom | 2345,20 |
| DGUA08U | Samoljepljivi držač kazete | 3 | 186 | kom | 6324,00 |
| DPGU11U | Akumulatorska baterija | 1 | 1 | kom | 295,89 |
| DPGU12S | Punjač baterije | 1 | 1 | kom | 803,73 |
| EPAJ01E | Zaštitni podmetač za krevet razno velikih veličina za jednokratnu uporabu | 24 | 2316 | kom | 6159,54 |
| EPAJ02C | Antidekubitalni jastuk (punjen zrakom) | 2 | 2 | kom | 5780,00 |
| EPAJ03A | Antidekubitalni madrac | 1 | 1 | kom | 4500,00 |
| EPKH028 | Hodalica sa četiri noge, dvije ručke, s gumama, kruta ili gibljiva | 3 | 3 | kom | 1050,00 |
| EPKH07X | Štap sa četiri noge, kod hemipareze | 3 | 3 | kom | 360,00 |
| EPPL01H | Pelene obične | 9 | 2475 | kom | 3267,00 |

| | | | | | |
|---------|---|-----|-------|------|-----------|
| EPPL02F | Pelene u spoju s gaćicama, za noć, visokoupijajuće- srednje | 30 | 2839 | kom | 10617,86 |
| EPPL03D | Anatomski ulošci po mjeri, za dan- srednje standardne veličine | 17 | 4940 | kom | 12251,20 |
| EPPL059 | Gaćice mrežaste elastične, prema tjelesnoj težini- srednje | 17 | 200 | kom | 490,00 |
| EPPL091 | Pelene u spoju s gaćicama- srednje | 7 | 1317 | kom | 4214,40 |
| EPPL10F | Pelene u spoju s gaćicama- velike | 6 | 1272 | kom | 4452,00 |
| EPPL11D | Pelene u spoju s gaćicama, za noć, visokoupijajuće- velike | 30 | 2994 | kom | 13113,72 |
| EPPL12B | Anatomski ulošci po mjeri, za dan- velike standardne veličine | 15 | 3585 | kom | 10038,00 |
| EPPL139 | Gaćice mrežaste elastične, prema tjelesnoj težini- velike | 15 | 132 | kom | 343,20 |
| EPSE10N | Inzulinski injektor u obliku olovke za davanje inzulina | 28 | 30 | kom | 9207,00 |
| EPSE11L | Igle za uređaje za davanje inzulina za osobe koje jednom dnevno primaju | 12 | 1165 | kom | 1334,00 |
| EPSE12J | Igle za uređaj za davanje inzulina za osobe koje dnevno primaju više od jed | 190 | 43552 | kom | 50128,82 |
| EPSE21H | Za kontrolu ketona i glukoze u urinu osoba ovisnih o inzulinu | 7 | 1574 | kom | 1930,00 |
| EPSE22F | Za kontrolu ketona i glukoze u urinu | 43 | 4161 | kom | 5095,30 |
| EPSE23D | Za kontrolu koncentracije glukoze u krvi, više puta dnevno okularno | 29 | 5850 | kom | 16525,20 |
| EPSE24B | Za kontrolu koncentracije glukoze u krvi - jednom dnevno okularno | 24 | 2551 | kom | 7368,07 |
| EPSE259 | Za mjerenje glukoze u krvi uređajem (2-3 puta dnevno) | 213 | 47164 | kom | 209145,55 |
| EPSE283 | Lancete za vađenje krvi iz prsta - za višestruku kontrolu glukoze u krvi | 220 | 48382 | kom | 38268,56 |
| EPSE291 | Uređaj za brzo očitavanje količine glukoze u krvi | 29 | 29 | kom | 15950,00 |
| EPSE31D | Za mjerenje glukoze u krvi uređajem (4-6 puta dnevno) | 80 | 29850 | kom | 130529,62 |
| EPSM04L | Gel za podmazivanje i dezinfekciju uretre pri samokateteriziranju i katet. | 23 | 3200 | kom | 35936,00 |
| EPSM05J | Ljepilo za kondome | 8 | 32 | tuba | 2107,20 |
| EPSM06H | Sredstvo za skidanje ljepila | 25 | 2462 | kom | 3274,46 |
| EPSM10P | Pasta za stome(tuba od 60 g) | 28 | 67 | kom | 4482,30 |
| EPSM11N | Puder za stome(od 25 g) | 24 | 55 | kom | 2640,00 |
| EPSM12L | Alginat, cca 200 cm2 | 1 | 20 | kom | 662,80 |
| EPSM13J | Alginat za kavitete | 8 | 80 | g | 1680,00 |
| EPSM14H | Pokrivalo s dodatkom aktivne substance - srebra i/ili aktivnog ugljena | 1 | 10 | kom | 439,90 |
| EPSM16D | Hidrokoloid cca 100 cm2 | 21 | 210 | kom | 10696,05 |
| EPSM17B | Hidrokoloid cca 225 cm2 | 21 | 205 | kom | 11008,50 |
| EPSM189 | Hidrokoloid cca 36 cm2 | 7 | 70 | kom | 2443,00 |

| | | | | | |
|---------|---|----|-----|---------|----------|
| EPSM293 | Alginat, cca. 25 cm2 | 1 | 10 | kom | 91,70 |
| EPSM30H | Alginat, cca 90 cm2 | 5 | 60 | kom | 1040,40 |
| EPSM31F | Elastični pojas za stoma pomagala | 11 | 22 | kom | 787,60 |
| EPSM349 | Hidrokoloid s visokoupijajućim vlaknima (natrijkarboksimetilceluloza), cc | 1 | 10 | kom | 135,00 |
| EPSM357 | Hidrokoloid s visokoupijajućim vlaknima (natrijkarboksimetilceluloza), cc | 8 | 100 | kom | 4116,00 |
| EPSM365 | Hidrokoloid s visokoupijajućim vlaknima (natrijkarboksimetilceluloza), cc | 5 | 70 | kom | 5600,00 |
| EPSM373 | Gel za rane s nekrotičnim naslagama | 40 | 382 | tuba | 8858,58 |
| EPSM381 | Gel za rane koje cijele | 6 | 51 | tuba | 803,25 |
| EPSM437 | Silikonsko pokrivalo za rane, cca 200 cm2 | 1 | 10 | kom | 1073,90 |
| EPSM533 | Pokrivalo s dodatkom aktivne substance - srebra i/ili aktivnog ugljena | 9 | 90 | kom | 7181,77 |
| EPSM541 | Pokrivalo s visokoupijajućim vlaknima (natrijkarboksimetilceluloza) | 9 | 100 | kom | 2048,00 |
| EPSM550 | Pokrivalo s visokoupijajućim vlaknima (natrijkarboksimetilceluloza) | 4 | 40 | kom | 2520,40 |
| EPSM56Y | Pokrivalo s visokoupijajućim vlaknima (natrijkarboksimetilceluloza) | 5 | 50 | kom | 5650,00 |
| EPSR01O | Endotrahealna kanila plastična | 12 | 35 | kom | 11030,25 |
| EPSR03K | Endotrahealna kanila (metalna) s priborom promjera otvora 9, 10 i 11 mm | 1 | 2 | kom | 590,00 |
| EPSR06E | Koncentrator kisika | 2 | 2 | kom | 15700,00 |
| EPSR12I | Aspirator | 1 | 1 | kom | 2900,00 |
| EPSR22E | Aspiracijski kateteri | 3 | 825 | kom | 1155,00 |
| EPSV02R | JEDNODIJELNI SUSTAV - Samoljepive vrećice za izmet kod kolostome filter | 1 | 90 | kom | 979,20 |
| EPSV05L | DVODIJELNI SUSTAV - Veličina 45 mm- vrećice za izmet (s filterom ili bez) | 10 | 42 | pak30v1 | 17068,80 |
| EPSV06J | DVODIJELNI SUSTAV - Veličina 57 mm- vrećice za izmet (s filterom ili bez) | 13 | 62 | pak30v1 | 25196,80 |
| EPSV07H | DVODIJELNI SUSTAV - Veličina 70 mm- vrećice za izmet (s filterom ili bez) | 3 | 18 | pak30v1 | 7651,80 |
| EPSV13L | DVODIJELNI SUSTAV - Veličina 38 mm- Vrećice za izmet kod ileostome s mikr | 4 | 24 | pak10v1 | 7353,60 |
| EPSV14J | DVODIJELNI SUSTAV - Veličina 45 mm- Vrećice za izmet kod ileostome s mikr | 2 | 4 | pak10v1 | 1225,60 |
| EPSV15H | DVODIJELNI SUSTAV - Veličina 57 mm- Vrećice za izmet kod ileostome s mikr | 8 | 48 | pak10v1 | 14707,20 |
| EPSV16F | DVODIJELNI SUSTAV - Veličina 70 mm- Vrećice za izmet kod ileostome s mikr | 1 | 6 | pak10v1 | 2219,40 |
| EPTP01O | Trbušni pojas, tekstilni za obostrane ingvinalne, femoralne i skrotalne k | 2 | 2 | kom | 560,00 |
| EPTP03K | Trbušni pojas, tekstilni za trbušnu kilu | 1 | 1 | kom | 180,00 |
| EPTP08A | Trbušni elastični pojas za stomu | 5 | 5 | kom | 900,00 |

| | | | | | |
|---------|--|------|------|---------|------------|
| EPUD020 | Dojka od silikona | 1 | 1 | kom | 476,00 |
| EPUD03Y | Grudnjak | 3 | 6 | kom | 936,00 |
| EPUS02J | Kondomi silikonski samoljepljivi s otvorom za plastičnu vrećicu za urin | 14 | 1174 | kom | 12773,12 |
| EPUS03H | Kondomi lateks koji se lijepe s ljepljivom trakom s otvorom za plastičnu vrećicu | 3 | 270 | kom | 2457,00 |
| EPUS04F | Kondomi lateks koji se lijepe ljepljivom trakom, s otvorom za plastičnu vrećicu | 4 | 368 | kom | 3348,80 |
| EPUS05D | Vrećice za urin uz nogu s ispustom, nepovratnim ventilom i sa zaštitnom trakom | 12 | 390 | kom | 3042,00 |
| EPUS06B | Vrećice za urin za višekratnu uporabu s nepovratnim ventilom i ispustom | 9 | 310 | kom | 911,40 |
| EPUS079 | Vrećice za urin za jednokratnu uporabu bez ispusta - 2000 ml | 21 | 2164 | kom | 4111,60 |
| EPUS13D | DVODIJELNI SUSTAV - Veličina 70 mm- Vrećice za urin u urinostome, s mikro | 3 | 9 | pak10v1 | 3482,10 |
| EPUS159 | Kateteri jednokratni za urin, za samokatetrizaciju (za muškarce i žene) | 30 | 7300 | kom | 18250,00 |
| EPUS167 | Urinarni kateteri, od silikona (Foley) | 1 | 3 | kom | 124,50 |
| EPUS175 | Urinarni kateteri, od silikoniziranog latexa (Foley) | 3 | 35 | kom | 174,30 |
| EPUS191 | Kondomi lateks samoljepljivi s otvorom za plastičnu vrećicu za urin | 1 | 90 | kom | 774,00 |
| EPUS22B | Vrećice za urin uz nogu s ispustom, nepovratnim ventilom i sa zaštitnom | 2 | 60 | kom | 960,00 |
| EPUV01Y | Vlasulja za žene s kratkim vlaknom | 1 | 1 | kom | 427,00 |
| EPZK031 | Podlaktične štake s podešavanjem visine, za odrasle | 70 | 134 | kom | 9960,00 |
| EPZK05Y | Potpazušne štake s podešavanjem visine | 19 | 38 | kom | 3016,00 |
| | UKUPNI BROJ OVJERENIH POTVRDA | 1782 | | | |
| | UKUPNI IZNOS | | | | 1387083,81 |

Tablica 5. Pregled ovjerenih pomagala – hrvatski branitelji

Izvješće o HBDR-a, preuzetih **1. veljače 2000. g.** sa skrbi HV-e, kojima je za razdoblje
1. siječnja do 31. prosinca 2007. g. isplaćena novčana naknada zbog bolovanja

| Red.broj | Područni ured | Ukupan broj korisnika naknade | Broj korisnika naknade od godine: | | | | | | | | Broj i vrsta ocjene o invalidnosti donijete u 2007. g. 1) | | | Broj zaključenih bolovanja u 2007. g. | Iznos novčane naknade isplaćene za 12/07 | Ukupno isplaćena novčana naknada u 2007. godini |
|----------|-------------------|-------------------------------|-----------------------------------|----|----|----|----|----|----|----|---|----|----|---------------------------------------|--|---|
| | | | 92 | 94 | 95 | 96 | 97 | 98 | 99 | 00 | A | B | C | | | |
| | | | 93 | | | | | | | | | | | | | |
| 1 | 2 | 3 | 4 | 5 | 6 | 7 | 8 | 9 | 10 | 11 | 12 | 13 | 14 | 15 | 16 | 17 |
| 1 | Bjelovar | 1 | | | 1 | | | | | | | | | - | 1.462,50 | 17.550,00 |
| 2 | Čakovec | 0 | | | | | | | | | | | | 0 | 0 | 0 |
| 3 | Dubrovnik | 0 | | | | | | | | | | | | 0 | 0 | 0 |
| 4 | Gospić | 3 | | | 1 | 1 | 1 | | | | | 1 | | 0 | 5.285,36 | 26.755,68 |
| 5 | Karlovac | 2 | | | 1 | 1 | | | | | | | | 1 | 1.412,00 | 19.768,00 |
| 6 | Koprivnica | 0 | | | | | | | | | | | | 0 | 0 | 0 |
| 7 | Krapina | 0 | | | | | | | | | | | | 0 | 0 | 0 |
| 8 | Osijek | 13 | | | 5 | 6 | 1 | | 1 | | 7 | | 5 | 3 | 19.021,00 | 252.469,56 |
| 9 | Pazin | 0 | | | | | | | | | | | | | 0 | 0 |
| 10 | Požega | 0 | | | | | | | | | | | | | 0 | 0 |
| 11 | Rijeka | 3 | 1 | | | 2 | | | | | | | | 2 | 8.502,20 | 78.863,60 |
| 12 | Sisak | 1 | | | 1 | | | | | | | | | 0 | 2.826,00 | 33.912,00 |

| | | | | | | | | | | | | | | | | |
|---------------|-----------------------|----|---|--|----|----|---|---|---|----|----|----|----|----|-----------|--------------|
| 13 | Slavonski Brod | 8 | | | 1 | 2 | 2 | | 1 | 2 | 3 | 1 | 3 | 5 | 14.120,06 | 137.065,11 |
| 14 | Split | 15 | | | 1 | 7 | 4 | 1 | | 2 | 2 | 4 | 1 | 8 | 13.816,50 | 294.623,50 |
| 15 | Šibenik | 2 | | | 1 | 1 | | | | | | | | 2 | 0 | 12.815,93 |
| 16 | Varaždin | 0 | | | | | | | | | | | | 0 | 0 | 0 |
| 17 | Vinkovci | 9 | | | | 4 | 1 | 1 | 3 | | 2 | 2 | 2 | 4 | 9.292,84 | 172.456,92 |
| 18 | Virovitica | 0 | | | | | | | | | | | | 0 | 0 | 0 |
| 19 | Zadar | 1 | | | | 1 | | | | | | 1 | | | 3.468,00 | 41.616,00 |
| 20 | Zagreb | 11 | | | | | | | | 11 | | 1 | | 4 | 15.418,10 | 275.479,80 |
| Ukupno | | 69 | | | 11 | 26 | 9 | 2 | 5 | 15 | 14 | 10 | 11 | 29 | 94.624,56 | 1.363.376,10 |
| | | | 1 | | | | | | | | | | | | | |

Napomena: 1) oznaka vrste invalidnosti: A - opća nesposobnost za rad
B - profesionalna nesposobnost za rad
C - nema invalidnosti (daljnje liječenje)

Tablica 6.

U okviru Hrvatskog registra o osobama s invaliditetom, koji prema Zakonu o Hrvatskom registru o osobama s invaliditetom (NN 64/01) uspostavljen pri Hrvatskom zavodu za javno zdravstvo, prikupljaju se i između ostalog i podaci o invalidima braniteljima Domovinskog rata iz Ministarstva obitelji, branitelja i međugeneracijske solidarnosti. Prema posljednjim preuzetim podacima sa stanjem na dan 31.12.2007. godine ukupan broj invalida branitelja iznosio je 48 071. Od toga su 965 ili 2% žene (Tablica 1). Najveći broj branitelja s invaliditetom, njih 64%, je u dobi 35-49 godina života (Tablica 1). Što se tiče prebivališta, najveći broj branitelja invalida je u Splitsko-Dalmatinskoj, zatim u Gradu Zagrebu i Osječko-Baranjskoj županiji. U te tri županije je 40 % branitelja s invaliditetom. Najveći postotak branitelja s invaliditetom u odnosu na ukupni broj stanovnika županije je u Vukovarsko srijemskoj županiji (Tablica 2). Po postotku oštećenja najviše je branitelja invalida s 20%, 30%, 40% oštećenja organizma. 100% tjelesnog oštećenja ima 842 branitelja dok njih 468 uz 100% tjelesno oštećenje ima i potrebu za pomoći druge osobe (Tablica 3). Posebno je prikazano 10 najčešćih uzroka invaliditeta kod invalida branitelja (Tablica 4). Vidljivo je da je najčešća dijagnoza postraumatski stresni poremećaj, kao posljedica zarobljavanja ili zatočeništva u logoru odnosno posljedicu ratne traume. Na drugom mjestu su veće ozljede mišića sa smetnjama funkcije. Nažalost oko 18% branitelja s invaliditetom nema označen uzrok invaliditeta tj. posljedicu ozljeda.

Tablica 1. Branitelji s invaliditetom po spolu i dobi

| <i>Dobne skupine (godine)</i> | <i>Muški</i> | <i>Ženski</i> | <i>Ukupno</i> | <i>%</i> |
|-----------------------------------|--------------|---------------|---------------|------------|
| < 30 | 63 | 0 | 63 | 1 |
| 30 - 34 | 1864 | 40 | 1904 | 4 |
| 35 - 39 | 9282 | 168 | 9450 | 20 |
| 40 - 44 | 10827 | 160 | 10987 | 23 |
| 45 - 49 | 9926 | 158 | 10084 | 21 |
| 50 - 54 | 8010 | 152 | 8162 | 17 |
| 55 - 59 | 4280 | 136 | 4416 | 9 |
| 60 - 64 | 1626 | 80 | 1706 | 3 |
| > 65 | 1228 | 71 | 1299 | 2 |
| UKUPNO | 47106 | 965 | 48071 | 100 |

Izvor podataka: Ministarstvo obitelji, branitelja i međugeneracijske solidarnosti
 Obrada podataka: Hrvatski registar o osobama s invaliditetom
 Stanje Registra na dan: 31.12.2007.

Tablica 2. Branitelji s invaliditetom po županiji prebivališta te postotak branitelja s invaliditetom u odnosu na ukupan broj stanovnika županije

| <i>Županija prebivališta</i> | <i>Ukupan broj branitelja s invaliditetom</i> | <i>% od ukupnog broja branitelja</i> | <i>% od ukupnog broja stanovnika županije*</i> |
|------------------------------|---|--|--|
| SPLITSKO-DALMATINSKA | 7176 | 14,9 | 1,5 |
| GRAD ZAGREB | 6921 | 14,4 | 0,89 |
| OSJEČKO-BARANJSKA | 5162 | 10,7 | 1,55 |
| VUKOVARSKO-SRIJEMSKA | 3966 | 8,2 | 1,9 |
| BRODSKO-POSAVSKA | 3208 | 6,7 | 1,8 |
| SISAČKO-MOSLAVAČKA | 2862 | 6 | 1,5 |
| KARLOVAČKA | 2396 | 5 | 1,68 |
| ZADARSKA | 2304 | 4,8 | 1,4 |
| ZAGREBAČKA | 2132 | 4,4 | 0,68 |
| DUBROVAČKO- NERETVANSKA | 1871 | 3,9 | 1,5 |
| ŠIBENSKO-KNINSKA | 1415 | 2,9 | 1,2 |
| PRIMORSKO-GORANSKA | 1336 | 2,8 | 0,4 |
| POŽEŠKO-SLAVONSKA | 1267 | 2,6 | 1,47 |
| VIROVITIČKO-PODRAVSKA | 1141 | 2,4 | 1,2 |
| VARAŽDINSKA | 1006 | 2,1 | 0,5 |
| BJELOVARSKO-BILOGORSKA | 948 | 2 | 0,7 |
| KOPRIVNIČKO-KRIŽEVAČKA | 881 | 1,8 | 0,7 |
| LIČKO-SENJSKA | 842 | 1,8 | 1,5 |
| ISTARSKA | 525 | 1,1 | 0,25 |
| KRAPINSKO-ZAGORSKA | 391 | 0,8 | 0,27 |
| MEĐIMURSKA | 301 | 0,6 | 0,25 |
| Nepoznato | 20 | 0,1 | |
| ukupno za RH | 48071 | 100 | 1,08 |

*podaci o broju stanovnika županija te ukupnog broja stanovnika RH su podaci Popisa stanovništva iz 2001. godine

Izvor podataka: Ministarstvo obitelji, branitelja i međugeneracijske solidarnosti

Obrada podataka: Hrvatski registar o osobama s invaliditetom

Stanje Registra na dan: 31.12.2007.

Tablica 3. Branitelji s invaliditetom po postotku oštećenja organizma

| Skupina | Postotak oštećenja organizma | Broj branitelja | % |
|---------------|------------------------------|-----------------|------------|
| 1 | 100% i pomoć druge osobe | 468 | 1 |
| 2 | 100% | 374 | 0,8 |
| 3 | 90% | 412 | 0,9 |
| 4 | 80% | 861 | 1,8 |
| 5 | 70% | 1496 | 3,1 |
| 6 | 60% | 2623 | 5,4 |
| 7 | 50% | 4354 | 9 |
| 8 | 40% | 9504 | 19,8 |
| 9 | 30% | 12280 | 25,5 |
| 10 | 20% | 15699 | 32,7 |
| UKUPNO | | 48071 | 100 |

*Zakon o pravima hrvatskih branitelja iz domovinskog rata i članova njihovih obitelji (Narodne novine 174/2004)

Izvor podataka: Ministarstvo obitelji, branitelja i međugeneracijske solidarnosti

Obrada podataka: Hrvatski registar o osobama s invaliditetom

Stanje Registra na dan: 31.12.2007.

Tablica 4. Najčešće dijagnoze uzroka invaliditeta kod branitelja s invaliditetom*

| Najčešće dijagnoze | Rang | % branitelja s invaliditetom |
|--|------|------------------------------|
| Posttraumatski stresni poremećaj (PTSP) kao posljedica: zarobljavanja - logor ratne traume | I | 13,9 |
| Veće ozljede mišića sa smetnjama njihove funkcije | II | 9,6 |
| Klinički utvrđeni neurotski i psihotični poremećaji | III | 7,9 |
| Ograničena pokretljivost (kontraktura) koljena od 30° do 10° ekstenzije jedne noge | IV | 4,7 |
| Hernia i.v. diska nakon traume i liječenja | V | 3,7 |
| Ožiljci - nagrđenost koja ometa funkciju nekog organa ili dijela tijela | VI | 3,4 |
| Posttraumatska spondiloza s oštećenjem funkcije kralježnice i neurološkim ispadima | VII | 3,1 |
| Povreda lubanje s ili bez frakture uz pseudoneurastenične pojave | VIII | 3 |
| Ograničena pokretljivost (kontraktura) stopala | IX | 2,6 |
| Poremećaji plexus brahijalisa (n.medianusa, n. radialisa ili ulnarisa) | X | 2,6 |
| <i>NEPOZNATO</i> | | 18% |

*Pravilnik o utvrđivanju postotka oštećenja organizma HRVI iz domovinskog rata (Narodne novine 18/2002 i NN 45/2005)

Izvor podataka: Ministarstvo obitelji, branitelja i međugeneracijske solidarnosti (obrada na broju od 39321 branitelja s invaliditetom koji imaju ispunjene podatke o vrsti oštećenja i dijagnozi invaliditeta)

Obrada podataka: Hrvatski registar o osobama s invaliditetom

Stanje Registra na dan: 31.12.2007.

PREDNOST PRI SMJEŠTAJU U UMIROVLJENIČKE DOMOVE

Roditelji, udovica ili udovac smrtno stradalog hrvatskog branitelja iz Domovinskog rata i HRVI iz Domovinskog rata ovisno o stupnju tjelesnog oštećenja, imaju prednost pri smještaju u umirovljeničke domove, sukladno članku 102. Zakona. U nastavku je pregled s brojem korisnika koji su temeljem Zakona ostvarili prednost pri smještaju u nedržavne-županijske domove socijalne skrbi za starije i nemoćne osobe kojih je osnivač jedinica područne (regionalne) samouprave uključujući Grad Zagreb i domova socijalne skrbi za psihički bolesne odrasle osobe kojih je osnivač Republika Hrvatske.

BROJ KORISNIKA KOJI SU TEMELJEM ZAKONA OSTVARILI PREDNOST PRI SMJEŠTAJU U NEDRŽAVNE - ŽUPANIJSKE DOMOVE SOCIJALNE SKRBI ZA STARIJE I NEMOĆNE OSOBE I DRŽAVNE DOMOVE SOCIJALNE SKRBI ZA PSIHIČKI BOLESNE ODRASLE OSOBE

Broj korisnika - roditelja, udovica i udovaca hrvatskog branitelja iz Domovinskog rata (HBDR) i hrvatskih ratnih vojnih invalida iz Domovinskog rata od I. do IV. skupine (HRVI)

| OPIS | Broj korisnika 31.12.2007. | Od toga smještenih | |
|---|-------------------------------|---------------------------|---------------------------|
| | | od 1.1. do 31.12.2007. | od 1.7. do 31.12.2007. |
| 1. Roditelj, udovica, udovac HBDR (1.1. do 1.4.) | 75 | 16 | 13 |
| 1.1. poginuloga branitelja | 62 | 14 | 11 |
| 1.2. umrloga branitelja | 9 | 1 | 1 |
| 1.3. zatočenoga branitelja | 2 | 1 | 1 |
| 1.4. nestaloga branitelja | 2 | - | - |
| 2. HRVI | 14 | 1 | 3 |
| Ukupno (1. + 2.) | 89 | 17 | 16 |

Tablica 1.

BROJ KORISNIKA KOJI SU TEMELJEM ZAKONA OSTVARILI PREDNOST PRI SMJEŠTAJU U NEDRŽAVNE - ŽUPANIJSKE DOMOVE SOCIJALNE SKRBI ZA STARIJE I NEMOĆNE OSOBE

Broj korisnika - roditelja, udovica i udovaca hrvatskog branitelja iz Domovinskog rata (HBDR) i hrvatskih ratnih vojnih invalida iz Domovinskog rata od I. do IV. skupine (HRVI)

| OPIS | Broj korisnika 31.12.2007. | Od toga smještenih | |
|------|-------------------------------|---------------------------|---------------------------|
| | | od 1.1. do 31.12.2007. | od 1.7. do 31.12.2007. |

| | | | |
|---|-----------|-----------|-----------|
| 1. Roditelj, udovica, udovac HBDR (1.1. do 1.4.) | 69 | 16 | 13 |
| 1.1. poginuloga branitelja | 57 | 14 | 11 |
| 1.2. umrloga branitelja | 8 | 1 | 1 |
| 1.3. zatočenoga branitelja | 2 | 1 | 1 |
| 1.4. nestaloga branitelja | 2 | - | - |
| 2. HRVI | 12 | 1 | 3 |
| Ukupno (1. + 2.) | 81 | 17 | 16 |

Tablica 2.

**BROJ KORISNIKA KOJI SU TEMELJEM ZAKONA OSTVARILI PREDNOST PRI SMJEŠTAJU U DRŽAVNE
DOMOVE SOCIJALNE SKRBI ZA PSIHIČKI BOLESNE ODRASLE OSOBE**

Broj korisnika - roditelja, udovica i udovaca hrvatskog branitelja iz Domovinskog rata (HBDR) i hrvatskih ratnih vojnih invalida iz Domovinskog rata od I. do IV. skupine (HRVI)

| OPIS | Broj korisnika 31.12.2007. | Od toga smještenih | |
|---|-------------------------------|---------------------------|---------------------------|
| | | od 1.1. do 31.12.2007. | od 1.7. do 31.12.2007. |
| 1. Roditelj, udovica, udovac HBDR (1.1. do 1.4.) | 6 | - | - |
| 1.1. poginuloga branitelja | 5 | - | - |
| 1.2. umrloga branitelja | 1 | - | - |
| 1.3. zatočenoga branitelja | - | - | - |
| 1.4. nestaloga branitelja | - | - | - |
| 2. HRVI | 2 | - | - |
| Ukupno (1. + 2.) | 8 | - | - |

Tablica 3.

IZVOR: Podaci domova socijalne skrbi za starije i nemoćne osobe kojih je osnivač jedinica područne (regionalne) samouprave odnosno

županija uključujući Grad Zagreb i domova socijalne skrbi za psihički bolesne odrasle osobe kojih je osnivač Republika Hrvatska.

ZNAK -: nema pojave

VII. UPISI U OBRAZOVNE USTANOVE, FINANCIRANJE TROŠKOVA PRIPREMNIH TEČAJEVA ZA UPIS NA VISOKA UČILIŠTA

Budući je Odlukom Ustavnog suda od 20. prosinca 2006. godine (NN, broj 2/07) ukinut članak 53. Zakona o pravima hrvatskih branitelja iz Domovinskog rata i članova njihovih obitelji na temelju kojeg su kandidati sa statusom djeteta smrtno stradalog hrvatskog branitelja, djeca zatočenog ili nestalog hrvatskog branitelja iz Domovinskog rata, HRVI iz Domovinskog rata i djeca HRVI iz Domovinskog rata, hrvatski branitelji, dragovoljci i djeca dragovoljaca iz Domovinskog rata ostvarivali prednost pri upisu u srednje škole te visoka učilišta, Ministarstvo znanosti, obrazovanja i športa, Ministarstvo obitelji, branitelja i međugeneracijske solidarnosti i Rektorski zbor potpisali su dana 27. ožujka 2007. godine, Sporazum o poticajnim mjerama za upis u ustanove visokog obrazovanja, sukladno kojemu sveučilišta u okviru akademske samouprave sama mogu donijeti poticajne mjere za upis kandidata iz predmetne kategorije, koji su zbog težine posljedica rata dovedeni u neravnopravni položaj s ostalim kandidatima u pogledu pristupa visokom obrazovanju. U akademskoj godini 2006./2007. na visoka učilišta u Republici Hrvatskoj je u navedenoj kategoriji bilo upisano **8160 studenata**.

Na temelju Odluke potpredsjednice Vlade Republike Hrvatske i ministrice obitelji, branitelja i međugeneracijske solidarnosti o financiranju troškova pripremnih tečajeva za upis na visoka učilišta u akademskoj godini 2007./2008. (Klasa: 602-01/07-0001/9, Urbroj: 519-03/1-3-07-1 od 14. veljače 2007.), objavljen je *Javni poziv za financiranje troškova pripremnih tečajeva za upis na visoka učilišta u akademskoj godini 2007./2008. za djecu smrtno stradalog hrvatskog branitelja iz Domovinskog rata, djecu zatočenog ili nestaloga hrvatskog branitelja iz Domovinskog rata, djecu HRVI iz Domovinskog rata, djecu dragovoljaca iz Domovinskog rata, HRVI iz Domovinskog rata i hrvatske branitelje iz Domovinskog rata*.

Financiranje troškova jednog pripremnog tečaja podrazumijevalo je povrat sredstava do iznosa od najviše 2.000,00 kuna, a koja je polaznik pripremnog tečaja uplatio organizatoru pripremnog tečaja. Pravo na povrat troškova jednog pripremnog tečaja za upis na visoko učilište u Republici Hrvatskoj u akademskoj godini 2007./2008. mogla su ostvariti: djeca smrtno stradalog hrvatskog branitelja iz Domovinskog rata i djeca zatočenog ili nestaloga hrvatskog branitelja iz Domovinskog rata (bez obzira na ostvarene redovne mjesečne prihode po članu kućanstva u prethodnoj kalendarskoj godini) te djeca HRVI iz Domovinskog rata, djeca dragovoljaca iz Domovinskog rata, HRVI iz Domovinskog rata i hrvatski branitelj iz Domovinskog rata (osobno) – ako im redoviti prihodi mjesečno po članu kućanstva u prethodnoj kalendarskoj godini nisu prelazili dvostruki iznos cenzusa iz članka 88. stavka 1. točke 5. Zakona, odnosno 1.995,60 kn.

Pravo na povrat troškova pripremnih tečajeva ostvarilo je **190** maturanata u ukupnom iznosu od 333.065,72 kune.

Tablica 1.

| Broj djece koja su ostvarila pravo na povrat troškova pripremnih tečajeva u 2007. godini | | | | |
|---|--|---------------------|---------------------------|----------------------|
| Djeca smrtno stradalih hrvatskih branitelja | Djeca zatočenih ili nestalih hrvatskih branitelja | Djeca HRVI-a | Djeca dragovoljaca | UKUPAN IZNOS |
| 38 | 2 | 47 | 103 | 333.065,72 kn |

Izvor podataka – Odsjek za članove obitelji i djecu poginuloga, umrloga, zatočenoga ili nestaloga hrvatskog branitelja

PRAVO NA BESPLATNE UDŽBENIKE

U školskoj godini 2007./2008. svi učenici osnovnih škola u Republici Hrvatskoj ostvarili su pravo na besplatne udžbenike temeljem članka 4a. Zakona o dopunama i izmjenama Zakona o udžbenicima za osnovnu i srednju školu (NN, broj 141/06) te svi učenici prvih razreda srednjih škola u Republici Hrvatskoj, provedbom Prijedloga Nacionalnog programa mjera za uvođenje obveznog srednjoškolskog obrazovanja, kao strateškog programa Vlade Republike Hrvatske.

Člankom 57. Zakona o pravima hrvatskih branitelja iz Domovinskog rata i članova njihovih obitelji propisano je pravo na besplatne udžbenike za djecu smrtno stradalog, zatočenog ili nestalog hrvatskog branitelja iz Domovinskog rata, HRVI iz Domovinskog rata i njihovu djecu i hrvatske branitelje iz Domovinskog rata za potrebe redovitog ili izvanrednog školovanja u osnovnim i srednjim školama, te na visokim učilištima, pod uvjetom da to pravo ne mogu ostvariti po drugim propisima i ako im redoviti prihodi mjesečno po članu kućanstva ne prelaze dvostruki iznos cenzusa redovitih novčanih prihoda iz članka 88. stavka 1. točke 5. Zakona.

Pravilnikom o dodjeli besplatnih udžbenika („NN“ broj 43/05) utvrđeni su uvjeti i mjerila za ostvarivanje prava na besplatne udžbenike.

Pravo na besplatne udžbenike sukladno članku 57. i Pravilniku, u vidu novčane naknade u iznosu prosječne cijene koštanja kompleta obveznih udžbenika jedinstvene za sve razrede i sve srednje škole u školskoj godini 2007./2008. mogli su ostvariti učenici drugog, trećeg i četvrtog razreda srednje škole te redovni ili izvanredni studenti na visokim učilištima u vidu novčane naknade u iznosu prosječne cijene koštanja kompleta obveznih udžbenika jedinstvene za sve razrede i sve srednje škole, uvećane za 20%.

U izvještajnom razdoblju, pravo na besplatne udžbenike odnosno pravo na isplatu naknade ostvarilo je ukupno 6027 korisnika: od čega 1320 korisnika na školovanju u osnovnoj školi (za školsku godinu 2006./2007.), 3537 na školovanju u srednjim školama i 1170 studenata (za akademsku godinu 2006./2007.).

Pravo na besplatne udžbenika ostvarilo je i sedmero djece hrvatskih mirnodopskih invalida u iznosu od 10.686,00 kuna.

Tablica 2.

| Broj učenika i studenata koji su ostvarili pravo na besplatne školske udžbenike u 2007. godini | | | | | | | |
|--|----------------|---------------|-----------------|-----------------|-----------------|------------------|------------------------|
| OSNOVNA ŠKOLA | | SREDNJA ŠKOLA | | VISOKA UČILIŠTA | | UKUPNO KORISNIKA | UKUPAN IZNOS |
| UČENIKA | IZNOS | UČENIKA | IZNOS | STUDENATA | IZNOS | | |
| 1320 | 1.073.143,81kn | 3544 | 4.895.189,05 kn | 1170 | 1.966.571,55 kn | 6034 | 7.934.904,41 kn |

Izvor podataka – Odsjek za članove obitelji i djecu poginuloga, umrloga, zatočenoga ili nestaloga hrvatskog branitelja

VIII. LJETOVANJE DJECE HRVATSKIH BRANITELJA SLABIJEG IMOVINSKOG STATUSA

Ljetovanje djece hrvatskih branitelja (slabijeg imovinskog statusa) odvijalo se tijekom pet godina kao program „Ministarstva obitelji, branitelja i međugeneracijske solidarnosti i Grada Zagreba za djecu hrvatskih branitelja“. Program se provodio temeljem pojedinačnih Sporazuma sklopljenih između Ministarstva obitelji, branitelja i međugeneracijske solidarnosti i Grada Zagreba.

Sukladno Sporazumu o načinu i uvjetima povoda programa, Ministarstvo obitelji, branitelja i međugeneracijske solidarnosti je osiguravalo financijska sredstva i vršilo nadzor nad provođenjem, a Ured za zdravstvo, rad, socijalnu zaštitu i branitelje Grada Zagreba je preuzimao organizaciju i provedbu programa u suradnji s Udrugom dragovoljaca i veterana Domovinskog rata Republike Hrvatske.

Ljetovanje je bilo organizirano u razdoblju od 01.07. do 31.08.2007. godine u objektu Zagrebačkog holdinga d.o.o., Pansion Medvednica na Sljemenu, kroz devet šestodnevni smjena. U ovom razdoblju ljetovalo je ukupno **744** djece i **35** voditelja. Ukupni troškovi iznosili su **1.154.971,75** kn.

Tablica 1.

| GRUPA | ŽUPANIJA | BR. DJECE | BR. VODITELJA | UKUPNO |
|--------------------|------------------------|------------|---------------|------------|
| I (01/07-06/07) | Požeško-slavonska | 43 | 2 | 45 |
| I (01/07-06/07) | Varaždinska | 31 | 1 | 32 |
| II (08/07-13/07) | Bjelovarsko-bilogorska | 39 | 2 | 41 |
| II (08/07-13/07) | Primorsko-goranska | 48 | 2 | 50 |
| III (15/07-20/07) | Sisačko-moslavačka | 41 | 2 | 43 |
| III (15/07-20/07) | Međimurska | 43 | 2 | 45 |
| IV (22/07-27/07) | Osječko-baranjska | 46 | 2 | 48 |
| IV (22/07-27/07) | Brodsko-posavska | 41 | 2 | 43 |
| V (29/07-03/08) | Vukovarsko-srijemska | 86 | 4 | 90 |
| VI (05/08-10/08) | Dubrovačko-neretvanska | 44 | 3 | 47 |
| VI (05/08-10/08) | Istarska | 34 | 2 | 36 |
| VII (12/08-17/08) | Šibensko-kninska | 40 | 2 | 42 |
| VII (12/08-17/08) | Virovitičko-podravska | 40 | 2 | 42 |
| VIII (19/08-24/08) | Krapinsko-zagorska | 40 | 2 | 42 |
| VIII (19/08-24/08) | Splitsko-dalmatinska | 43 | 1 | 44 |
| IX (26/08-31/08) | Koprivničko-križevačka | 45 | 2 | 47 |
| IX (26/08-31/08) | Zagrebačka | 40 | 2 | 42 |
| UKUPNO | | 744 | 35 | 779 |

Izvor podataka – Odsjek za članove obitelji i djecu poginuloga, umrloga, zatočenoga ili nestaloga hrvatskog branitelja

IX. REGISTAR HRVATSKIH BRANITELJA IZ DOMOVINSKOG RATA

Na dan 31. prosinca 2007. godine u Registru hrvatskih branitelja iz Domovinskog rata nalazilo se **494.757** hrvatskih branitelja.

Hrvatski branitelji raspoređeni prema sektoru:

Tablica 1.

| R.B r. | Sektor | Broj hrvatskih branitelja u trenutnoj verziji Registra |
|------------------|--|--|
| 1. | Samo borbeni sektor | 433.818 |
| 2. | Samo neborbeni sektor | 18.137 |
| 3. | Bez utvrđenog sektora | 622 |
| 4. | Borbeni i neborbeni sektor | 42.180 |
| 5. | Borbeni sektor i neutvrđeni sektor | |
| 6. | Neborbeni i neutvrđeni sektor | |
| 7. | Borbeni sektor, neborbeni sektor i neutvrđeni sektor | |
| 8. | Bez ratnog puta* | |
| SVEUKUPNO | | 494.757 |

Hrvatski branitelji raspoređeni prema izdavatelju potvrde o sudjelovanju u obrani suvereniteta Republike Hrvatske:

Tablica 2.

| R.B r. | Izdao potvrdu | Broj hrvatskih branitelja u trenutnoj verziji Registra | Broj hrvatskih branitelja u prijašnjoj verziji |
|------------------|---------------|--|--|
| 1. | MORH | 428.986 | 429.266 |
| 2. | MUP | 38.863 | 36.233 |
| 3. | MORH i MUP | 26.908 | 24.908 |
| SVEUKUPNO | | 494.757 | 489.407 |

Broj osoba se povećao nakon slanja zadnjih obavijesti o udjelima gdje su MORH i MUP izvršili određene korekcije, te prihvatili da pojedini branitelji nisu bili uvršteni u prvobitnu verziju Registra, pa je nakon njihovih prigovora i provedenih upravnih postupaka (naknadni upis u MORH-u) došlo do povećanja.

Najveće povećanje je u podacima MUP-a gdje se sa 36 233 broj branitelja povećao na 38 863, pravdajući to činjenicom da su izdavali potvrde o pričuvnom sastavu MUP- a samo onima koji su to tražili (povećanje za 2 630 osoba).

X. FOND HRVATSKIH BRANITELJA IZ DOMOVINSKOG RATA I ČLANOVA NJIHOVIH OBITELJI

Ukupna imovina Fonda HB na 31.12.2007. iznosila je 4.299.154.000,00 kuna, od čega najveći udio (92,84%) čine dionice INA-e i HT-a koje su prenesene na račun Fonda tijekom 2005. (7% dionica HT-a i 7% dionica INA-e).

2,48% portfelja Fonda čine državne obveznice, a 4,57% depoziti u bankama (Raiffeisen i Zagrebačka banka) koje je društvo za upravljanje kupilo i plasiralo za račun Fonda ulažući slobodna likvidna sredstva dobivena isplatom dividende HT-a i INA-e.

0,11% portfelja čine sredstva na transakcijskom računu Fonda pri depozitnoj banci, te potraživanja na osnovu kamate po tim sredstvima i kamate po obveznicama.

Ukupna neto imovina (imovina umanjena za obveze fonda) na dan 31.prosinca 2007. godine iznosila je **4.236.282.000,00 kuna**. Obveze za isplatu dividende članovima Fonda za 2005. i 2006. godinu iznose 62.025.000,00 kuna.

Dividenda za 2007. godinu iznosi 65.118.666,00 kuna, odnosno za isplatu dividende osigurano je 62.025.000,00 kuna što ukupno iznosi **127.143.666,00 kuna**.

Neto imovina Fonda u odnosu na 31.prosinca 2006. godine porasla je za 43,84%, što je najvećim dijelom uzrokovano porastom cijene dionica INA-e tijekom 2007. godine, kao i izlistavanjem dionica HT-a na Zagrebačkoj i Londonskoj burzi.

Ukupna povećanje vrijednosti Fonda za 2007. godinu iznosi 1.291.151.000,00 kuna.

Naknada za upravljanje Fondom iznosi 8.619.000,00 kuna, od toga naknada za depozitnu banku iznosi 1.630.000,00 kuna, a Društvu za upravljanje ostaje neto naknada od 6.989.000,00 kuna.

Ukupna realizirana dobit iznosila je 195.356.000,00 kuna. Od toga se 183.186.000,00 kuna odnosi na dividendu HT-a za 2007. godinu koja je isplaćena Fondu u dva navrata tijekom 2007. godine. Drugi dio je dividenda INA-e u iznosu od 9.158.000,00 kuna, dok treći dio čine prihodi od kamata u iznosu od 11.631.000,00 kuna.

Sukladno zakonskim odredbama, a odlukom UO Fonda i HANFA-e, te uz prethodnu suglasnost Vlade RH, realizirana dobit Fonda za 2007. godinu u iznosu **195.356.000,00 kuna** isplatit će se, kako slijedi:

- 1/3 Fondu za stipendiranje hrvatskih branitelja iz Domovinskog rata i Zakladi hrvatskih branitelja iz Domovinskog rata i članova njihovih obitelji u omjeru 40/60%, u iznosima 26.047.466,00 kuna za Fond i 39.071.200,00 za Zakladu.
- 1/3 članovima Fonda u obliku dividende, te će
- 1/3 biti reinvestirana u Fond

FOND ZA STIPENDIRANJE HRVATSKIH BRANITELJA IZ DOMOVINSKOG RATA I DJECE HRVATSKIH BRANITELJA IZ DOMOVINSKOG RATA

Na četvrtoj sjednici Upravnog odbora Fonda za stipendiranje hrvatskih branitelja iz Domovinskog rata i djece hrvatskih branitelja iz Domovinskog rata održanoj 10. siječnja 2007. godine donijete su odluke o dodjeli stipendija te naknada dijela troškova poslijediplomskih studija za školsku, odnosno akademsku godinu 2006./2007.

Dana 14. siječnja 2007. godine od predviđenih 49 stipendija, na svečanoj dodjeli stipendija podijeljeno je 46 stipendija i to:

- 20 stipendija za srednju školu

- 25 stipendija za fakultete

- 1 participacija dijela troškova za poslijediplomske studije.

Nakon što su donijete spomenute odluke, započelo se s isplatom stipendija te naknada dijela troškova poslijediplomskih studija. U svrhu rješavanja prigovora stranaka pristiglih u Fond osnovano je Povjerenstvo za rješavanje istih te su zaključci koji se odnose na kriterije za naknadno priznavanje spornih zahtjeva iznijeti pred Upravni odbor te jednoglasno prihvaćeni.

Tablica 1.

ODOBRENE STIPENDIJE U ŠKOLSKOJ, ODNOSNO AKADEMSKOJ GODINI 2006./2007.

| Obrazac | Ukupno zahtjeva | Ugovora | | | Isplaćeno stipendija |
|---------------|-----------------|--------------------|------------------------|------------------------|----------------------|
| | | odobreno i poslano | odustalo prije isplate | odustalo nakon isplate | |
| A | 4207 | 1995 | 29 | 2 | 1966 |
| B | 1974 | 1013 | 47 | 17 | 966 |
| C | 78 | 41 | 1 | | 40 |
| Ukupno | 6259 | 3049 | 77 | 19 | 2972 |

Ukupno je isplaćeno **9.039.400,00 kuna** za stipendije u školskoj, odnosno akademskoj godini 2006./2007. godini.

ODOBRENE STIPENDIJE U ŠKOLSKOJ, ODNOSNO AKADEMSKOJ GODINI 2007./2008.

Tablica 2.

| Obrazac | Ukupno unešeno zahtjeva | U roku | *Novih zahtjeva | Zahtjeva za nastavkom | Odobrenih zahtjeva |
|---------------|-------------------------|--------------|-----------------|-----------------------|--------------------|
| Obrazac A | 8428 | 8324 | 7224 | 1205 | 4779 |
| Obrazac B | 4345 | 4345 | 3419 | 926 | 2251 |
| Obrazac C | 56 | 56 | 46 | 10 | 15 |
| Ukupno | 12829 | 12725 | 10689 | 2141 | 7045 |

Za isplatu odobrenih stipendija u školskoj, odnosno akademskoj godini 2007./2008. godine utrošiti će se oko **40 milijuna kuna** (dobit iz Fonda hrvatskih branitelja 26.047.466,00 kuna + ukupni raspoloživi iznos iz 2006. godine u iznosu od 15.736.529,28 kuna = **41.783.995,00 kuna**).

ZAKLADA HRVATSKIH BRANITELJA IZ DOMOVINSKOG RATA I ČLANOVA NJIHOVIH OBITELJI

Upravni odbor Zaklade je dodijelio financijske pomoći prema slijedećem prioritetu:

- za slučaj elementarne nepogode i požara,
- za skrb i liječenje,
- u slučaju smrti,
- za tešku materijalno – financijsku situaciju,
- za stjecanje prvog zanimanja, prekvalifikaciju i dokvalifikaciju u sustavu izvanrednog školovanja ili osposobljavanja za određena zanimanja,
- za zapošljavanje i samozapošljavanje,
- za životna osiguranja hrvatskih branitelja.

Tablica 3.

| SVRHA FINACIJSKE POMOĆI | Obrađeno zahtjeva | Odbijeni zahtjevi | Odobreni zahtjevi | Odobren iznos pomoći / kn |
|---|----------------------|-------------------|-------------------|---------------------------|
| Elementarna nepogoda, požar | 9 | 6 | 3 | 28.000,00 |
| Skrb i liječenje | 223 | 114 | 109 | 405.006,00 |
| Slučaj smrti | 36 | 27 | 9 | 19.500,00 |
| Teška materijalno – financijska situacija | 3806 | 1489 | 2317 | 4.643.622,00 |
| Školovanje, prekvalifikacija | 22 | 13 | 9 | 47.252,00 |
| Zapošljavanje, samozapošljavanje | 14 | 14 | - | 0,00 |
| Osiguranje | Razmatranje odgođeno | | | |
| Hitni zahtjevi | 36 | 6 | 30 | 151.479,00 |
| Zahtjevi za više svrha | 11 | 2 | 9 | 46.200,00 |
| UKUPNO | 4157 | 1671 | 2486 | 5.341.059,00 |

Financijsko stanje Zaklade: raspoloživi iznos 30.493.074,84 kuna + dividenda za 2007. godinu u iznosu od 39.071.200,00 kuna, što ukupno iznosi **69.564.274,84 kuna** za raspolaganje u 2008. godini.

DODJELA DIONICA BEZ NAPLATE HRVATSKIM RATNIM VOJNIM INVALIDIMA IZ DOMOVINSKOG RATA I ČLANOVIMA OBITELJI POGINULIH, ZATOČENIH ILI NESTALIH HRVATSKIH BRANITELJA

Hrvatski fond za privatizaciju temeljem člana 11. Zakona o izmjenama i dopunama Zakona o pretvorbi društvenih poduzeća (NN RH br. 83/92) i članka 4. Zakona o Hrvatskom fondu za privatizaciju ((NN RH br. 84/92) donosi Rješenja o dodjeli dionica bez naplate iz svog portfelja. U razdoblju od 01.01.2007. do 31.12.2007. godine Hrvatski fond za privatizaciju je izdao 4799 Rješenja o dodjeli 412.635 dionica trgovačkih društava iz portfelja Hrvatskog fonda za privatizaciju u ukupnoj nominalnoj vrijednosti od 109.270.450,00 kn.

Temelj za određivanje vrijednosti dodijeljenih dionica bez naplate je nominalna vrijednost dionica imajući u vidu kvalitetno poslovanje trgovačkih društava iz portfelja Hrvatskog fonda za privatizaciju.

XI. ZAPOŠLJAVANJE HRVATSKIH BRANITELJA

1. PREDNOST PRI ZAPOŠLJAVANJU

Člankom 35. stavkom 1. i 2. Zakona, propisano je da su tijela državne uprave, tijela sudbene vlasti i druga državna tijela, tijela jedinica lokalne i područne, regionalne samouprave, javne službe, izvanproračunski fondovi, te pravne osobe u vlasništvu ili pretežnom vlasništvu Republike Hrvatske, obvezni pri zapošljavanju službenika i namještenika dati prednost nezaposlenom ukoliko ispunjava tražene uvjete iz natječaja, odnosno oglasa i to slijedećim redoslijedom: djetetu smrtno stradalog hrvatskog branitelja iz Domovinskog rata bez obaju roditelja, HRVI iz Domovinskog rata, članu obitelji smrtno stradalog hrvatskog branitelja iz Domovinskog rata, dragovoljcu iz Domovinskog rata, te nezaposlenom hrvatskom branitelju.

Inspektori rada za radne odnose Državnog inspektorata u 2007. godini zaprimili su ukupno 50 zahtjeva za nadzorom u svezi ostvarivanja prava prednosti pri zapošljavanju osoba iz čl. 35. st.1. Zakona, od kojih su 3 zahtjeva riješena pozitivno (zahtjev je usvojen), 9 zahtjeva dostavljeno je na nadležno postupanje drugim inspekcijskim službama, 34 zahtjeva su bila neutemeljena (zahtjev je odbijen), u 1 slučaju postupak je u tijeku, dok je u 3 slučaja postupak obustavljen.

Zbog uskrate prava prednosti pri zapošljavanju osobi iz čl. 35. st.1. Zakona, kažnjivog po odredbama čl. 145. st.1.t.2. i st.2. Zakona, nadležnom prekršajnom sudu podnesena su 3 zahtjeva za pokretanje prekršajnog postupka.

Usporedbom navedenih podataka sa podacima za 2006. godinu, kada je u istom razdoblju zaprimljeno 25 zahtjeva za nadzorom u svezi ostvarivanja prava prednosti pri zapošljavanju (nastavno: zahtjeva) primjetno je da je tijekom 2007. godine zaprimljeno dvostruko više zahtjeva.

PODACI O NADZORU PROVEDBE ODREDBI ČL. 35. ZAKONA u 2007.

PODACI O NADZORU PROVEDBE ODREDBI ČL. 35. ZAKONA O PRAVIMA HRVATSKIH BRANITELJA
IZ DOMOVINSKOG RATA I ČLANOVA NJIHOVIH OBITELJI (ZOPHB) U 2007. GODINI

Tablica: 1

| Red ni broj | PODRUČNA JEDINICA | ZAHTJEVI ZA NADZOROM PROVEDBE ČL. 35. ZOPHB | | NAČIN RJEŠAVANJA ZAHTJEVA | | | | Broj zahtjeva za pokretanje prekršajnog postupka zbog počinjenog prekršaja iz čl. 35. ZOPHB |
|-------------|-------------------|---|---|--|---|--|---|---|
| | | Broj zaprimljenih zahtjeva | Broj zahtjeva iz stupca br. 3. koje je inspektor rada dostavio na nadležno postupanje drugim insp. službama | Broj zahtjeva koji su pozitivno riješeni | Broj zahtjeva koji su bili neutemeljeni | Broj zahtjeva po kojima je postupak u tijeku | Broj zahtjeva po kojima je postupak obustavljen | |
| 1 | 2 | 3 | 4 | 5 | 6 | 7 | 8 | 9 |
| 1. | PJ ZAGREB | 22 | 2 | 0 | 19 | 0 | 1 | 0 |
| 2. | PJ OSIJEK | 6 | 2 | 1 | 1 | 1 | 1 | 1 |
| 3. | PJ SLIT | 17 | 4 | 1 | 12 | 0 | 0 | 1 |
| 4. | PJ RIJEKA | 1 | 0 | 0 | 0 | 0 | 1 | 0 |
| 5. | PJ VARAŽDIN | 4 | 1 | 1 | 2 | 0 | 0 | 1 |
| UKUPNO: | | 50 | 9 | 3 | 34 | 1 | 3 | 3 |

Upravna inspekcija Središnjeg državnog ureda za upravu u 2007. godini, sukladno ovlastima iz članka 107. stavak 2. i članka 35. Zakona o pravima hrvatskih branitelja iz Domovinskog rata i članova njihovih obitelji ("NN", broj 174/04 i 92/05), bila je nadležna za provedbu nadzora u svezi ostvarivanja prava prednosti pri zapošljavanju hrvatskih branitelja i drugih osoba utvrđenih odredbom članka 35. stavak 1. Zakona o pravima hrvatskih branitelja iz Domovinskog rata i članova njihovih obitelji, a vezano uz prijam u tijela državne uprave, tijela sudbene vlasti i druga državna tijela, te tijela jedinica lokalne i područne (regionalne) samouprave.

Tijekom 2007. godine, upravna inspekcija zaprimila je 34 zahtjeva za provedbu nadzora radi ostvarivanja prava prednosti pri zapošljavanju, koji su riješeni kako slijedi:

Postupanje upravne inspekcije po zahtjevima za nadzor u 2007. godini

| Naziv tijela | Zaprimljeno predmeta | Povrijeđeno o pravo | Nije povrijeđeno pravo | U radu | Poništen natječaj | Ustup |
|--------------------|----------------------|---------------------|------------------------|--------|-------------------|-------|
| Upravna inspekcija | 34 | 2 | 23 | 2 | 1 | 6 |

Iz navedenih podataka vidljivo je da najveći broj podnositelja zahtjeva za nadzor – nositelja prava prednosti pri zapošljavanju (23), istu nije ostvario. Od navedenog broja, u 7 slučajeva nezaposleni nositelj prava prednosti nije ispunjavao uvjete natječaja, dok su u preostalim 17 slučajeva kandidati ostvarili lošije rezultate prilikom provjere znanja, a u postupku prijama u državnu službu.

Naime, sukladno članku 45. stavku 3. Zakona o državnim službenicima („Narodne novine“, broj 92/05 i 107/07), kandidat koji ima pravo prednosti kod prijama u državnu službu, prema posebnom zakonu, u ovom slučaju nositelj prava prednosti iz članka 35. Zakona o pravima hrvatskih branitelja iz Domovinskog rata i članova njihovih obitelji, dužan je u prijavi na natječaj pozvati se na to pravo i ima prednost u odnosu na ostale kandidate **samo pod jednakim uvjetima**. Stavkom 4. iste odredbe Zakona o državnim službenicima propisani su kriteriji prilikom izbora kandidata, i to stručne sposobnosti, vještina, radno iskustvo u struci, rezultati ostvareni u dosadašnjem radu, te rezultati pokazani na testiranju.

Imajući u vidu strukturu kandidata koji su nositelji prava prednosti temeljem Zakona o pravima hrvatskih branitelja iz Domovinskog rata i članova njihovih obitelji (većina nema radnog iskustva na upravnim i sličnim poslovima, te dodatna znanja koja se traže za državne službenike), a s obzirom na postojeću odredbu Zakona o državnim službenicima, postoji mala vjerojatnost, a što je praksa i pokazala, da će nositelji tog prava stvarno prednost i ostvariti.

2. PODACI O NEZAPOSLENOSTI I ZAPOŠLJAVANJU HRVATSKIH BRANITELJA IZ EVIDENCIJE ZA 2007. HRVATSKOG ZAVODA ZA ZAPOŠLJAVANJE

Sukladno Zakonu o posredovanju pri zapošljavanju i pravima za vrijeme nezaposlenosti (Narodne novine br. 32/02) evidenciju nezaposlenih osoba vodi Hrvatski zavod za zapošljavanje na osnovu prijave nezaposlene osobe, uz uvjet da osoba nije u radnom odnosu i da aktivno traži posao i raspoloživa je za rad. Ukoliko osoba izjavi da je hrvatski branitelj, uz propisanu dokumentaciju, dužna je dostaviti potvrdu o statusu branitelja, čime dobiva posebnu oznaku da je hrvatski branitelj i samim time preporuku kod posredovanja pri zapošljavanju.

U razdoblju od 01. siječnja do 31. prosinca 2007. godine u evidenciji nezaposlenih osoba bilo je u prosjeku evidentirano 22.484 nezaposlenih hrvatskih branitelja, od kojih je 27 nezaposlenih hrvatskih branitelja koristilo pravo na novčanu naknadu temeljem čega je isplaćen iznos od 396.559,69 kuna. Ujedno je u navedenom razdoblju zaposlen 8.561 nezaposleni hrvatski branitelj.

U provedbi mjera iz Godišnjeg plana poticanja zapošljavanja za 2007. godinu Hrvatski zavod za zapošljavanje provodio je Mjeru 4. - sufinanciranje zapošljavanja posebnih skupina nezaposlenih kojom su obuhvaćeni i nezaposlenih hrvatski branitelji.

Osim hrvatskih branitelja kroz Mjeru 4. obuhvaćene su i druge posebne skupine nezaposlenih i to: osobe s otežanim faktorom zapošljavanja, nezaposleni samohrani roditelji malodobne djece, nezaposlene ženske osobe koje su prije ulaska u nezaposlenost koristile prava porodnog dopusta za treće i svako slijedeće dijete, djeca i supružnici poginulih i nestalih hrvatskih branitelja i dr.

Navedenom mjerom poslodavci su mogli ostvariti potporu za zapošljavanje hrvatskih branitelja u trajanju od 18 mjeseci, uz obvezu da sufinanciranu osobu zadrže u radnom odnosu 18 mjeseci.

Izračun mjesečne potpore za zapošljavanje temeljen je na Naredbi o iznosima osnovica za obračun doprinosa za obvezna osiguranja za 2006. godinu (NN 139/05) i vežu se za razinu obrazovanja nezaposlene osobe i status poslodavca.

Od 16. ožujka 2007. do 31. prosinca 2007. godine sufinancirano je zapošljavanje 455 osoba iz ciljane skupine od čega 295 ili 65% nezaposlenih hrvatskih branitelja.

Kroz Mjeru 6. – financiranje obrazovanja za nepoznatog poslodavca 119 hrvatskih branitelja upućeno je na obrazovanje i 105 hrvatskih branitelja je zaposleno kroz Mjeru 7. - Javni radovi.

Kroz Mjeru 4.- sufinanciranje zapošljavanja posebnih skupina za zapošljavanje 295 hrvatskih branitelja utrošeno je 10.147.216,00 kuna.

Za obrazovanje 119 hrvatskih branitelja kroz Mjeru 6.- financiranje obrazovanja za nepoznatog poslodavac utrošeno je 852.916,17 kuna.

Kroz Mjeru 7.- Javni rad u programima javnog rada za zapošljavanje 105 hrvatskih branitelja utrošeno je 730.566.42 kune

Prikaz broja zaposlenih hrvatskih branitelja po mjerama 4. 6. i 7. iz Godišnjeg plana za poticanje zapošljavanja za 2007. po županijama

Tablica 1.

| Područna služba | mjera 4. - sufinanciranje zapošljavanja posebnih skupina nezaposlenih - hrvatski branitelji | Mjera 6. - financiranje obrazovanja za nepoznatog poslodavca - hrvatski branitelji | Mjera 7. - Javni radovi | Ukupno |
|------------------------|--|---|----------------------------|------------|
| Zagrebačka | 17 | 0 | 2 | 19 |
| Bjelovarsko-bilogorska | 20 | 9 | 14 | 43 |
| Međimurska | 11 | 3 | 1 | 15 |
| Dubrovačko-neretvanska | 10 | 6 | 3 | 19 |
| Ličko-senjska | 1 | 0 | 2 | 3 |
| Karlovačka | 8 | 4 | 7 | 19 |
| Krapinsko-zagorska | 7 | 0 | 1 | 8 |
| Koprivničko-križevačka | 9 | 11 | 6 | 26 |
| Sisačko Moslavačka | 21 | 4 | 0 | 25 |
| Osječko-baranjska | 26 | 13 | 15 | 54 |
| Požeško-slavonska | 7 | 1 | 5 | 13 |
| Istarska | 1 | 0 | 0 | 1 |
| Primorsko-goranska | 13 | 7 | 0 | 20 |
| Brodsko-posavska | 13 | 9 | 5 | 27 |
| Splitsko-dalmatinska | 30 | 9 | 6 | 45 |
| Šibensko-kninska | 6 | 3 | 4 | 13 |
| Varaždinska | 14 | 5 | 1 | 20 |
| Vukovarsko-srijemska | 24 | 12 | 24 | 60 |
| Virovitičko-podravska | 8 | 8 | 8 | 24 |
| Zadarska | 6 | 2 | 0 | 8 |
| Grad Zagreb | 43 | 13 | 1 | 57 |
| Ukupno | 295 | 119 | 105 | 519 |

PREGLED BROJA NEZAPOSLENIH HRVATSKIH BRANITELJA U 2007. GODINI PO MJESECIMA

| Red. br. | Županija | Mjeseci 2007. g. | | | | | | | | | | | | Prosjek |
|-------------|------------------------|---------------------|--------|--------|--------|--------|--------|--------|--------|--------|--------|--------|--------|---------|
| | | I | II | III | IV | V | VI | VII | VIII | IX | X | XI | XII | |
| 1. | Zagrebačka | 837 | 838 | 794 | 768 | 757 | 730 | 718 | 688 | 691 | 690 | 688 | 682 | 740 |
| 2. | Krapinsko-zagorska | 271 | 267 | 251 | 241 | 226 | 208 | 213 | 205 | 198 | 201 | 203 | 205 | 224 |
| 3. | Sisačko-moslavačka | 1.638 | 1.639 | 1.625 | 1.595 | 1.566 | 1.537 | 1.535 | 1.509 | 1.501 | 1.506 | 1.490 | 1.477 | 1.552 |
| 4. | Karlovačka | 1.716 | 1.706 | 1.684 | 1.647 | 1.600 | 1.561 | 1.570 | 1.556 | 1.549 | 1.535 | 1.560 | 1.577 | 1.605 |
| 5. | Varaždinska | 602 | 606 | 568 | 551 | 532 | 504 | 480 | 468 | 481 | 478 | 469 | 494 | 519 |
| 6. | Koprivničko-križevačka | 563 | 587 | 580 | 566 | 537 | 507 | 478 | 473 | 455 | 438 | 441 | 446 | 506 |
| 7. | Bjelovarsko-bilogorska | 1.267 | 1.272 | 1.244 | 1.205 | 1.158 | 1.124 | 1.103 | 1.095 | 1.109 | 1.105 | 1.108 | 1.132 | 1.160 |
| 8. | Primorsko-goranska | 1.184 | 1.181 | 1.176 | 1.122 | 1.025 | 948 | 926 | 925 | 962 | 993 | 1.016 | 1.025 | 1.040 |
| 9. | Ličko-senjska | 514 | 506 | 497 | 481 | 460 | 453 | 424 | 424 | 417 | 420 | 430 | 423 | 454 |
| 10. | Virovitičko-podravska | 953 | 965 | 940 | 894 | 829 | 776 | 735 | 731 | 721 | 737 | 726 | 757 | 814 |
| 11. | Požeško-slavonska | 441 | 442 | 431 | 422 | 395 | 395 | 385 | 381 | 392 | 400 | 405 | 413 | 409 |
| 12. | Brodsko-posavska | 1.507 | 1.502 | 1.478 | 1.426 | 1.399 | 1.373 | 1.349 | 1.326 | 1.298 | 1.279 | 1.272 | 1.274 | 1.374 |
| 13. | Zadarska | 1.199 | 1.179 | 1.143 | 1.105 | 1.055 | 1.020 | 984 | 970 | 979 | 997 | 1.036 | 1.045 | 1.059 |
| 14. | Osječko-baranjska | 2.368 | 2.410 | 2.338 | 2.251 | 2.199 | 2.095 | 2.064 | 2.039 | 1.984 | 1.996 | 1.960 | 1.988 | 2.141 |
| 15. | Šibensko-kninska | 838 | 835 | 823 | 782 | 770 | 711 | 662 | 648 | 665 | 699 | 722 | 702 | 738 |
| 16. | Vukovarsko-srijemska | 1.887 | 1.916 | 1.872 | 1.811 | 1.754 | 1.722 | 1.708 | 1.704 | 1.667 | 1.644 | 1.647 | 1.685 | 1.751 |
| 17. | Splitsko-dalmatinska | 2.828 | 2.831 | 2.795 | 2.722 | 2.608 | 2.489 | 2.395 | 2.325 | 2.334 | 2.384 | 2.441 | 2.438 | 2.549 |
| 18. | Istarska | 379 | 379 | 360 | 335 | 281 | 258 | 246 | 243 | 243 | 270 | 294 | 319 | 301 |
| 19. | Dubrovačko-neretvanska | 1.010 | 1.022 | 1.017 | 973 | 899 | 803 | 745 | 731 | 723 | 763 | 802 | 818 | 859 |
| 20. | Međimurska | 291 | 281 | 270 | 254 | 242 | 234 | 218 | 216 | 225 | 224 | 222 | 217 | 241 |
| 21. | Grad Zagreb | 2.677 | 2.660 | 2.608 | 2.528 | 2.464 | 2.415 | 2.381 | 2.342 | 2.364 | 2.327 | 2.313 | 2.293 | 2.448 |
| UKUPNO | | 24.970 | 25.024 | 24.494 | 23.679 | 22.756 | 21.863 | 21.319 | 20.999 | 20.958 | 21.086 | 21.245 | 21.410 | 22.484 |

Tablica 3.

PREGLED BROJA NEZAPOSLENIH HRVATSKIH BRANITELJA - KORISNIKA NOVČANE NAKNADE U 2007. GODINI PO MJESECIMA

| Red. br. | Županija | Mjeseci 2007. g. | | | | | | | | | | | | Prosjek |
|----------|------------------------|------------------|----|-----|----|----|----|-----|------|----|----|----|-----|---------|
| | | I | II | III | IV | V | VI | VII | VIII | IX | X | XI | XII | |
| 1. | Zagrebačka | 2 | 2 | 2 | 2 | 1 | 1 | 1 | 2 | 2 | 2 | 1 | 1 | 2 |
| 2. | Krapinsko-zagorska | 1 | 1 | 1 | 1 | 1 | 1 | 1 | 1 | 1 | 1 | 1 | 1 | 1 |
| 3. | Sisačko-moslavačka | 4 | 4 | 3 | 3 | 3 | 3 | 3 | 3 | 3 | 3 | 2 | 2 | 3 |
| 4. | Karlovačka | 6 | 3 | 4 | 2 | 2 | 2 | 2 | 2 | 2 | 2 | 2 | 2 | 3 |
| 5. | Varaždinska | 0 | 0 | 0 | 0 | 0 | 0 | 0 | 1 | 0 | 0 | 0 | 0 | 0 |
| 6. | Koprivničko-križevačka | 0 | 0 | 0 | 0 | 0 | 0 | 0 | 0 | 0 | 0 | 0 | 0 | 0 |
| 7. | Bjelovarsko-bilogorska | 0 | 0 | 0 | 0 | 0 | 0 | 0 | 0 | 0 | 0 | 0 | 0 | 0 |
| 8. | Primorsko-goranska | 1 | 2 | 2 | 2 | 1 | 1 | 2 | 2 | 2 | 1 | 0 | 0 | 1 |
| 9. | Ličko-senjska | 0 | 0 | 0 | 0 | 0 | 0 | 0 | 0 | 0 | 0 | 0 | 0 | 0 |
| 10. | Virovitičko-podravska | 2 | 2 | 2 | 2 | 1 | 1 | 1 | 1 | 1 | 1 | 1 | 1 | 1 |
| 11. | Požeško-slavonska | 0 | 0 | 0 | 0 | 0 | 0 | 0 | 0 | 0 | 0 | 0 | 0 | 0 |
| 12. | Brodsko-posavska | 3 | 4 | 4 | 3 | 3 | 3 | 3 | 3 | 1 | 1 | 1 | 1 | 3 |
| 13. | Zadarska | 0 | 0 | 0 | 0 | 0 | 0 | 0 | 0 | 0 | 0 | 0 | 0 | 0 |
| 14. | Osječko-baranjska | 6 | 6 | 6 | 6 | 7 | 7 | 7 | 7 | 7 | 7 | 7 | 6 | 7 |
| 15. | Šibensko-kninska | 4 | 3 | 3 | 2 | 2 | 1 | 0 | 0 | 0 | 0 | 0 | 0 | 1 |
| 16. | Vukovarsko-srijemska | 2 | 3 | 2 | 1 | 1 | 1 | 1 | 1 | 1 | 1 | 1 | 1 | 1 |
| 17. | Splitsko-dalmatinska | 1 | 0 | 0 | 0 | 0 | 0 | 0 | 0 | 0 | 0 | 0 | 0 | 0 |
| 18. | Istarska | 3 | 3 | 2 | 3 | 3 | 3 | 3 | 3 | 3 | 3 | 3 | 3 | 3 |
| 19. | Dubrovačko-neretvanska | 2 | 1 | 1 | 1 | 1 | 0 | 0 | 0 | 1 | 1 | 1 | 0 | 1 |
| 20. | Međimurska | 0 | 0 | 0 | 0 | 0 | 0 | 0 | 0 | 0 | 0 | 0 | 0 | 0 |
| 21. | Grad Zagreb | 1 | 1 | 1 | 0 | 0 | 0 | 0 | 0 | 0 | 0 | 0 | 0 | 0 |
| UKUPNO | | 38 | 35 | 33 | 28 | 26 | 24 | 24 | 26 | 24 | 23 | 20 | 18 | 27 |

Tablica 4.

NOVOPRIJAVLJENI NEZAPOSLENI HRVATSKI BRANITELJI U 2007. GODINI PO MJESECIMA

| Red. br. | Županija | Mjeseci 2007. | | | | | | | | | | | | Prosjek |
|----------|------------------------|---------------|-------|-----|-----|-----|-----|-----|-----|-------|-------|-------|-------|---------|
| | | g. | I | II | III | IV | V | VI | VII | VIII | IX | X | XI | |
| 1. | Zagrebačka | 63 | 55 | 40 | 35 | 40 | 30 | 38 | 29 | 42 | 51 | 49 | 36 | 42 |
| 2. | Krapinsko-zagorska | 42 | 21 | 12 | 17 | 7 | 6 | 27 | 12 | 13 | 13 | 15 | 16 | 17 |
| 3. | Sisačko-moslavačka | 91 | 66 | 42 | 36 | 55 | 43 | 59 | 37 | 54 | 62 | 36 | 49 | 53 |
| 4. | Karlovačka | 95 | 71 | 55 | 33 | 41 | 39 | 58 | 32 | 40 | 40 | 60 | 49 | 51 |
| 5. | Varaždinska | 87 | 48 | 30 | 37 | 29 | 20 | 33 | 29 | 33 | 37 | 26 | 58 | 39 |
| 6. | Koprivničko-križevačka | 59 | 40 | 24 | 35 | 22 | 19 | 15 | 22 | 29 | 18 | 31 | 28 | 29 |
| 7. | Bjelovarsko-bilogorska | 96 | 56 | 40 | 46 | 39 | 44 | 42 | 43 | 48 | 55 | 53 | 63 | 52 |
| 8. | Primorsko-goranska | 99 | 58 | 57 | 42 | 45 | 48 | 51 | 54 | 72 | 93 | 97 | 65 | 65 |
| 9. | Ličko-senjska | 26 | 15 | 10 | 8 | 7 | 18 | 9 | 13 | 14 | 21 | 17 | 11 | 14 |
| 10. | Virovitičko-podravska | 84 | 51 | 22 | 32 | 31 | 32 | 28 | 34 | 22 | 58 | 42 | 58 | 41 |
| 11. | Požeško-slavonska | 37 | 22 | 19 | 29 | 20 | 19 | 16 | 14 | 25 | 28 | 27 | 35 | 24 |
| 12. | Brodsko-posavska | 107 | 50 | 48 | 51 | 54 | 50 | 45 | 50 | 43 | 63 | 62 | 51 | 56 |
| 13. | Zadarska | 97 | 51 | 36 | 39 | 45 | 41 | 29 | 46 | 62 | 75 | 83 | 50 | 55 |
| 14. | Osječko-baranjska | 218 | 144 | 103 | 70 | 101 | 62 | 96 | 98 | 82 | 112 | 94 | 106 | 107 |
| 15. | Šibensko-kninska | 86 | 42 | 51 | 29 | 60 | 27 | 35 | 30 | 44 | 76 | 58 | 26 | 47 |
| 16. | Vukovarsko-srijemska | 198 | 76 | 66 | 46 | 65 | 72 | 75 | 65 | 71 | 82 | 88 | 98 | 84 |
| 17. | Splitsko-dalmatinska | 218 | 140 | 96 | 85 | 106 | 110 | 100 | 80 | 120 | 201 | 150 | 123 | 127 |
| 18. | Istarska | 51 | 30 | 20 | 19 | 10 | 11 | 15 | 13 | 25 | 50 | 46 | 40 | 28 |
| 19. | Dubrovačko-neretvanska | 99 | 52 | 54 | 36 | 40 | 23 | 28 | 32 | 43 | 86 | 77 | 54 | 52 |
| 20. | Međimurska | 30 | 19 | 13 | 13 | 13 | 11 | 10 | 22 | 23 | 18 | 16 | 15 | 17 |
| 21. | Grad Zagreb | 225 | 133 | 118 | 96 | 104 | 96 | 122 | 97 | 132 | 132 | 127 | 92 | 123 |
| UKUPNO | | 2.108 | 1.240 | 956 | 834 | 934 | 821 | 931 | 852 | 1.037 | 1.371 | 1.254 | 1.123 | 1.122 |

Tablica 5.

NEZAPOSLENI HRVATSKI BRANITELJI PRIJAVLJENI ZAVODU ZA ZAPOSŁJAVANJE - stanje 31. prosinca 2007.g.

| Red. br. | Źupanija | UKUPNO | Razina obrazovanja | | | | | | | Korisnici novčane naknade | Prosječni iznos NN |
|---------------|------------------------|---------------|--------------------------------------|---------------|---|---|------------|---|--|---------------------------|--------------------|
| | | | Bez škole i nezavršena osnovna škola | Osnovna škola | SŠ za zanimanja do 3 god. i škola za KV i VKV radnike | SŠ za zanimanja u trajanju od 4 i više godina | Gimnazija | Viša škola, I. stupanj fakulteta i stručni studij | Fakulteti, akademije, magisterij, doktorat | | |
| 1. | Zagrebačka | 682 | 36 | 204 | 304 | 110 | 5 | 11 | 12 | 1 | 1.200,00 |
| 2. | Krapinsko-zagorska | 205 | 13 | 75 | 94 | 17 | 2 | 3 | 1 | 1 | 1.200,00 |
| 3. | Sisačko-moslavačka | 1.477 | 190 | 613 | 443 | 180 | 18 | 22 | 11 | 2 | 1.200,00 |
| 4. | Karlovačka | 1.577 | 242 | 541 | 547 | 161 | 41 | 28 | 17 | 2 | 1.200,00 |
| 5. | Varaždinska | 494 | 51 | 174 | 189 | 67 | 5 | 5 | 3 | 0 | 0,00 |
| 6. | Koprivničko-križevačka | 446 | 79 | 160 | 145 | 51 | 2 | 6 | 3 | 0 | 0,00 |
| 7. | Bjelovarsko-bilogorska | 1.132 | 88 | 424 | 472 | 113 | 12 | 13 | 10 | 0 | 0,00 |
| 8. | Primorsko-goranska | 1.025 | 33 | 286 | 473 | 151 | 24 | 29 | 29 | 0 | 0,00 |
| 9. | Ličko-senjska | 423 | 14 | 136 | 205 | 55 | 8 | 3 | 2 | 0 | 0,00 |
| 10. | Virovitičko-podravska | 757 | 59 | 265 | 314 | 86 | 14 | 7 | 12 | 1 | 1.200,00 |
| 11. | Požeško-slavonska | 413 | 54 | 109 | 199 | 38 | 3 | 6 | 4 | 0 | 0,00 |
| 12. | Brodsko-posavska | 1.274 | 197 | 335 | 574 | 135 | 13 | 8 | 12 | 1 | 1.200,00 |
| 13. | Zadarska | 1.045 | 39 | 363 | 458 | 133 | 22 | 13 | 17 | 0 | 0,00 |
| 14. | Osječko-baranjska | 1.988 | 162 | 637 | 814 | 279 | 45 | 23 | 28 | 6 | 1.200,00 |
| 15. | Šibensko-kninska | 702 | 37 | 203 | 331 | 88 | 9 | 21 | 13 | 0 | 0,00 |
| 16. | Vukovarsko-srijemska | 1.685 | 140 | 689 | 619 | 185 | 19 | 23 | 10 | 1 | 1.200,00 |
| 17. | Splitsko-dalmatinska | 2.438 | 55 | 631 | 1.182 | 392 | 40 | 68 | 70 | 0 | 0,00 |
| 18. | Istarska | 319 | 16 | 92 | 132 | 50 | 7 | 14 | 8 | 3 | 1.200,00 |
| 19. | Dubrovačko-neretvanska | 818 | 20 | 162 | 408 | 147 | 10 | 35 | 36 | 0 | 0,00 |
| 20. | Međimurska | 217 | 60 | 48 | 81 | 21 | 1 | 3 | 3 | 0 | 0,00 |
| 21. | Grad Zagreb | 2.293 | 72 | 532 | 927 | 470 | 104 | 71 | 117 | 0 | 0,00 |
| UKUPNO | | 21.410 | 1.657 | 6.679 | 8.911 | 2.929 | 404 | 412 | 418 | 18 | 1.200,00 |
| % | | 100,00 | 7,74 | 31,20 | 41,62 | 13,68 | 1,89 | 1,92 | 1,95 | 0,08 | |

Tablica 6.

NEZAPOSLENI HRVATSKI BRANITELJI PRIJAVLJENI ZAVODU ZA ZAPOSŁJAVANJE PREMA STAROSTI I SPOLU
Stanje 31. prosinca 2007. godine

| Red. br. | Źupanija | UKUPNO | | Dobne skupine | | | | | | | | | | | | | | | | | |
|----------|------------------------|--------|-------|---------------|------|---------|------|---------|-------|---------|-------|---------|-------|---------|-------|---------|-------|---------|------|-----------|------|
| | | | | 15 - 24 | | 25 - 29 | | 30 - 34 | | 35 - 39 | | 40 - 44 | | 45 - 49 | | 50 - 54 | | 55 - 59 | | 60 i više | |
| | | ukupno | Źene | ukupno | Źene | ukupno | Źene | ukupno | Źene | ukupno | Źene | ukupno | Źene | ukupno | Źene | ukupno | Źene | ukupno | Źene | ukupno | Źene |
| 1. | Zagrebačka | 682 | 37 | | | | | 26 | 3 | 89 | 7 | 130 | 10 | 147 | 7 | 152 | 9 | 125 | 1 | 13 | |
| 2. | Krapinsko-zagorska | 205 | 13 | | | | | 13 | 2 | 40 | 3 | 50 | 3 | 43 | 1 | 40 | 4 | 18 | | 1 | |
| 3. | Sisačko-moslavačka | 1.477 | 116 | | | | | 102 | 12 | 203 | 32 | 261 | 23 | 288 | 22 | 307 | 20 | 264 | 7 | 52 | |
| 4. | Karlovačka | 1.577 | 81 | | | | | 78 | 14 | 163 | 22 | 205 | 12 | 287 | 15 | 404 | 13 | 351 | 5 | 89 | |
| 5. | Varaždinska | 494 | 10 | | | | | 32 | | 67 | 3 | 139 | 3 | 126 | 3 | 91 | | 35 | 1 | 4 | |
| 6. | Koprivničko-kriŹevačka | 446 | 18 | | | | | 32 | 6 | 76 | 4 | 112 | 3 | 113 | 2 | 82 | 3 | 26 | | 5 | |
| 7. | Bjelovarsko-bilogorska | 1.132 | 40 | | | | | 80 | 4 | 214 | 11 | 214 | 8 | 277 | 6 | 203 | 9 | 119 | 2 | 25 | |
| 8. | Primorsko-goranska | 1.025 | 31 | | | | | 58 | 3 | 131 | 7 | 137 | 4 | 197 | 8 | 234 | 8 | 226 | 1 | 42 | |
| 9. | Ličko-senjska | 423 | 28 | | | | | 23 | 3 | 45 | 6 | 55 | 3 | 98 | 7 | 107 | 8 | 65 | 1 | 30 | |
| 10. | Virovitičko-podravska | 757 | 14 | | | | | 41 | 2 | 123 | 6 | 130 | 1 | 183 | 2 | 173 | 3 | 98 | | 9 | |
| 11. | PoŹeško-slavonska | 413 | 8 | | | | | 34 | | 63 | 1 | 92 | 2 | 86 | 2 | 76 | 3 | 54 | | 8 | |
| 12. | Brodsko-posavska | 1.274 | 59 | | | | | 78 | 7 | 209 | 21 | 230 | 12 | 297 | 7 | 271 | 11 | 159 | 1 | 30 | |
| 13. | Zadarska | 1.045 | 93 | | | | | 83 | 19 | 149 | 17 | 172 | 20 | 225 | 14 | 222 | 16 | 167 | 6 | 27 | 1 |
| 14. | Osječko-baranjska | 1.988 | 118 | | | | | 152 | 26 | 336 | 26 | 407 | 22 | 427 | 14 | 379 | 25 | 252 | 5 | 35 | |
| 15. | Šibensko-kninska | 702 | 48 | | | | | 56 | 5 | 106 | 11 | 119 | 9 | 148 | 10 | 140 | 11 | 110 | 2 | 23 | |
| 16. | Vukovarsko-srijemska | 1.685 | 120 | | | | | 146 | 22 | 311 | 44 | 368 | 17 | 360 | 18 | 297 | 15 | 173 | 4 | 30 | |
| 17. | Splitsko-dalmatinska | 2.438 | 122 | | | 1 | 1 | 254 | 14 | 518 | 45 | 523 | 26 | 495 | 19 | 418 | 14 | 202 | 3 | 27 | |
| 18. | Istarska | 319 | 17 | | | | | 16 | | 50 | 3 | 57 | 4 | 63 | 5 | 66 | 4 | 66 | 1 | 1 | |
| 19. | Dubrovačko-neretvanska | 818 | 24 | | | | | 58 | 1 | 118 | 7 | 153 | 8 | 147 | 2 | 163 | 5 | 151 | 1 | 28 | |
| 20. | Međimurska | 217 | 4 | | | | | 21 | 2 | 42 | 1 | 42 | | 53 | | 37 | 1 | 15 | | 7 | |
| 21. | Grad Zagreb | 2.293 | 80 | | | | | 87 | 6 | 245 | 19 | 386 | 14 | 442 | 16 | 586 | 21 | 474 | 3 | 73 | 1 |
| | UKUPNO | 21.410 | 1.081 | 0 | 0 | 1 | 1 | 1.470 | 151 | 3.298 | 296 | 3.982 | 204 | 4.502 | 180 | 4.448 | 203 | 3.150 | 44 | 559 | 2 |
| | % | 100,0 | 100,0 | 0,00 | 0,00 | 0,00 | 0,09 | 6,87 | 13,97 | 15,40 | 27,38 | 18,60 | 18,87 | 21,03 | 16,65 | 20,78 | 18,78 | 14,71 | 4,07 | 2,61 | 0,19 |

NEZAPOSLENI HRVATSKI BRANITELJI BEZ RADNOG ISKUSTVA PREMA RAZINI OBRAZOVANJA I SPOLU

Stanje 31. prosinca 2007. godine

| Red. br. | Županija | UKUPNO | | Stručna sprema | | | | | | | | | | | | | |
|----------|------------------------|--------|--------|--------------------------------------|------|---------------|-------|---|-------|---|-------|-----------|------|---|------|--|------|
| | | | | Bez škole i nezavršena osnovna škola | | Osnovna škola | | SŠ za zanimanja do 3 god. i škola za KV i VKV radnike | | SŠ za zanimanja u trajanju od 4 i više godina | | Gimnazija | | Viša škola, I. stupanj fakulteta i stručni studij | | Fakulteti, akademije, magisterij, doktorat | |
| | | | | ukupno | žene | ukupno | žene | ukupno | žene | ukupno | žene | ukupno | žene | ukupno | žene | ukupno | žene |
| 1. | Zagrebačka | 37 | 1 | 3 | | 14 | 1 | 14 | | 2 | | | | 3 | | 1 | |
| 2. | Krapinsko-zagorska | 10 | 1 | 2 | | 5 | | | | 3 | 1 | | | | | | |
| 3. | Sisačko-moslavačka | 147 | 17 | 31 | 1 | 89 | 11 | 16 | 4 | 8 | 1 | 2 | | 1 | | | |
| 4. | Karlovačka | 80 | 6 | 21 | 1 | 38 | 1 | 11 | 1 | 7 | 3 | 1 | | 1 | | 1 | |
| 5. | Varaždinska | 13 | 0 | 3 | | 6 | | 3 | | 1 | | | | | | | |
| 6. | Koprivničko-križevačka | 35 | 2 | 16 | | 10 | 2 | 7 | | 1 | | 1 | | | | | |
| 7. | Bjelovarsko-bilogorska | 67 | 1 | 10 | | 28 | 1 | 20 | | 9 | | | | | | | |
| 8. | Primorsko-goranska | 34 | 2 | 5 | | 9 | | 9 | 2 | 6 | | 1 | | 1 | | 3 | |
| 9. | Ličko-senjska | 18 | 0 | 1 | | 11 | | 3 | | 2 | | | | 1 | | | |
| 10. | Virovitičko-podravska | 51 | 1 | 10 | | 25 | 1 | 11 | | 5 | | | | | | | |
| 11. | Požeško-slavonska | 27 | 0 | 5 | | 11 | | 8 | | 1 | | | | 1 | | 1 | |
| 12. | Brodsko-posavska | 94 | 5 | 29 | | 26 | 2 | 28 | 2 | 11 | 1 | | | | | | |
| 13. | Zadarska | 83 | 6 | 3 | 1 | 48 | 4 | 25 | 1 | 7 | | | | | | | |
| 14. | Osječko-baranjska | 91 | 6 | 16 | | 46 | 3 | 15 | 1 | 7 | 2 | 5 | | | | 2 | |
| 15. | Šibensko-kninska | 21 | 1 | | | 7 | | 11 | 1 | 2 | | | | | | 1 | |
| 16. | Vukovarsko-srijemska | 115 | 11 | 20 | 1 | 59 | 4 | 23 | 3 | 10 | 2 | 2 | 1 | | | 1 | |
| 17. | Splitsko-dalmatinska | 218 | 6 | 5 | 1 | 68 | 1 | 85 | 2 | 39 | 1 | 4 | | 10 | 1 | 7 | |
| 18. | Istarska | 6 | 1 | 1 | | 1 | | 2 | | 1 | | 1 | 1 | | | | |
| 19. | Dubrovačko-neretvanska | 47 | 0 | 2 | | 16 | | 14 | | 10 | | | | 3 | | 2 | |
| 20. | Međimurska | 25 | 0 | 16 | | 7 | | 1 | | | | | | | | 1 | |
| 21. | Grad Zagreb | 118 | 6 | 8 | 1 | 43 | 2 | 25 | 1 | 27 | 2 | 7 | | 4 | | 4 | |
| UKUPNO | | 1.337 | 73 | 207 | 6 | 567 | 33 | 331 | 18 | 159 | 13 | 24 | 2 | 25 | 1 | 24 | 0 |
| % | | 100,00 | 100,00 | 15,48 | 8,22 | 42,41 | 45,21 | 24,76 | 24,66 | 11,89 | 17,81 | 1,80 | 2,74 | 1,87 | 1,37 | 1,80 | 0,00 |

Tablica 8.

**NOVOPRIJAVLJENI NEZAPOSLENI HRVATSKI BRANITELJI I ZAPOSLENI S
EVIDENCIJE
siječanj - prosinac 2007. godine**

| Red. br. | Županija | Novoprijavljeni | Zaposleni |
|----------|------------------------|-----------------|-----------|
| 1. | Zagrebačka | 508 | 334 |
| 2. | Krapinsko-zagorska | 201 | 140 |
| 3. | Sisačko-moslavačka | 630 | 361 |
| 4. | Karlovačka | 613 | 450 |
| 5. | Varaždinska | 467 | 347 |
| 6. | Koprivničko-križevačka | 342 | 213 |
| 7. | Bjelovarsko-bilogorska | 625 | 425 |
| 8. | Primorsko-goranska | 781 | 505 |
| 9. | Ličko-senjska | 169 | 132 |
| 10. | Virovitičko-podravska | 494 | 355 |
| 11. | Požeško-slavonska | 291 | 151 |
| 12. | Brodsko-posavska | 674 | 412 |
| 13. | Zadarska | 654 | 312 |
| 14. | Osječko-baranjska | 1.286 | 916 |
| 15. | Šibensko-kninska | 564 | 301 |
| 16. | Vukovarsko-srijemska | 1.002 | 686 |
| 17. | Splitsko-dalmatinska | 1.529 | 842 |
| 18. | Istarska | 330 | 241 |
| 19. | Dubrovačko-neretvanska | 624 | 397 |
| 20. | Međimurska | 203 | 151 |
| 21. | Grad Zagreb | 1.474 | 890 |
| UKUPNO | | 13.461 | 8.561 |

Tablica
9.

**RAZVOJAČENI HRVATSKI BRANITELJI BRISANI IZ EVIDENCIJE
PREMA RAZLOZIMA BRISANJA**

| Red. br. | Razlozi brisanja iz evidencije | UKUPNO | 1996. | 1997. | 1998. | 1999. | 2000. | 2001. | I - IV. 2002. |
|----------|---|--------|--------|--------|--------|--------|--------|--------|---------------|
| 1. | Zasnivanje radnog odnosa ili stupanje u službu u zemlji | 76.798 | 12.300 | 12.352 | 11.626 | 12.117 | 10.898 | 12.909 | 4.596 |
| 2. | Zasnivanje radnog odnosa ili stupanje u službu u inozemstvu | 2.896 | 369 | 622 | 593 | 406 | 374 | 358 | 174 |
| 3. | Odjava sa evidencije | 962 | 5 | 114 | 172 | 145 | 177 | 270 | 79 |
| 4. | Vlasnik ili većinski suvlasnik više od 51 % udjela u trgovačkom društvu ili drugom pravnom subjektu | 100 | 22 | 18 | 11 | 26 | 9 | 6 | 8 |
| 5. | Početak obavljanja djelatnosti osobnim radom ili profesionalne djelatnosti | 1.466 | 223 | 318 | 255 | 144 | 159 | 175 | 192 |
| 6. | Vlasnik ili većinski suvlasnik više od 51 % udjela u poljoprivrednom gospodarstvu | 21 | 1 | 2 | 5 | 2 | 3 | 2 | 6 |
| 7. | Umirovljenje | 1.892 | 260 | 367 | 277 | 213 | 269 | 372 | 134 |

| | | | | | | | | | |
|-----|--|--------|-------|--------|--------|-------|-------|-------|-------|
| 8. | Potpuna nesposobnost za rad | 663 | 77 | 157 | 120 | 101 | 86 | 103 | 19 |
| 9. | Smrt | 650 | 86 | 95 | 121 | 105 | 92 | 114 | 37 |
| 10. | Odsluženje vojnog roka | 119 | 46 | 29 | 11 | 4 | 15 | 12 | 2 |
| 11. | Izdržavanje kazne zatvora duže od 6 mjeseci | 143 | 21 | 24 | 31 | 17 | 17 | 20 | 13 |
| 12. | Nejavljanje u dva uzastopna roka Zavodu, bez obavijesti Zavodu o opravdanim razlozima | 60.637 | 8.792 | 11.242 | 11.624 | 9.935 | 8.984 | 8.260 | 1.800 |
| 13. | Uključenje u redovno školovanje (redoviti učenik ili student) | 221 | 94 | 61 | 21 | 23 | 11 | 8 | 3 |
| 14. | Izjava da u skladu sa propisima rješava svoje zaposlenje uz pomoć sredstava dobivenih u tu svrhu | 76 | 14 | 10 | 6 | 5 | 26 | 13 | 2 |
| 15. | Dobio sredstva namjenjena razvojačenim hrvatskim braniteljima | 2.496 | 867 | 1.539 | 54 | 17 | 14 | 3 | 2 |
| 16. | Navršениh 65 godina života uz ispunjavanje uvjeta za mirovinu | 72 | 18 | 15 | 17 | 8 | 4 | 8 | 2 |
| 17. | Odbio zaposlenje koje odgovara stručnoj spremi | 200 | 22 | 52 | 22 | 32 | 29 | 34 | 9 |

| | | | | | | | | | |
|--------|--|---------|--------|--------|--------|--------|--------|--------|-------|
| 18. | Odbio prijaviti se na oglas ili natječaj | 120 | 7 | 14 | 19 | 19 | 20 | 39 | 2 |
| 19. | Odbio ili prekinuo SO, PO ili dokvalifikaciju | 23 | 5 | 0 | 1 | 4 | 0 | 12 | 1 |
| 20. | Preseljenje u inozemstvo | 138 | 34 | 18 | 27 | 26 | 18 | 13 | 2 |
| 21. | Preseljenje s područja službe za zapošljavanje | 1.792 | 307 | 334 | 290 | 326 | 262 | 192 | 81 |
| 22. | Promjena zanimanja (tehničko brisanje) | 2.214 | 206 | 342 | 394 | 355 | 222 | 644 | 51 |
| 23. | Dobio zemljište na uživanje - hrvatski branitelj | 188 | 0 | 182 | 4 | 0 | 0 | 1 | 1 |
| UKUPNO | | 153.887 | 23.776 | 27.907 | 25.701 | 24.030 | 21.689 | 23.568 | 7.216 |

**RAZVOJAČENI HRVATSKI BRANITELJI BRISANI IZ EVIDENCIJE
PREMA RAZLOZIMA BRISANJA**

Tablica 9a.

| Red. br. | Razlozi brisanja iz evidencije | V. - XII. 2002. | 2003. | 2004. | 2005. | 2006. | 2007. | | |
|----------|--|-----------------|--------|--------|--------|-------|-------|--|--|
| 1. | Zasnivanje radnog odnosa u zemlji | 9.623 | 10.873 | 10.410 | 10.294 | 9.653 | 8.444 | | |
| 2. | Zasnivanje radnog odnosa u inozemstvu | 268 | 253 | 156 | 153 | 165 | 117 | | |
| 3. | Ostvarivanje mjesečnog primitka odnosno dohodka od samostalne djelatnosti, većeg od najvišeg iznosa NN | 74 | 942 | 640 | 543 | 467 | 362 | | |
| 4. | Obavljanje posla bez potvrde, ugovora, odnosno rješenja na temelju kojeg radi | 4 | 15 | 9 | 3 | 1 | 0 | | |
| 5. | Registriranje trgovačkog društva ili druge pravne osobe, većinski udio u trgovačkom društvu ili drugoj pravnoj osobi | 18 | 21 | 20 | 17 | 13 | 21 | | |
| 6. | Registriranje obrta, slobodnog zanimanja ili djelatnosti poljoprivrede i šumarstva | 320 | 326 | 293 | 261 | 249 | 185 | | |
| 7. | Prijava na poljoprivredno osiguranje po propisima o mirovinskom osiguranju | 200 | 64 | 110 | 81 | 97 | 39 | | |
| 8. | Potpuna nesposobnost za rad koje je utvrdilo nadležno tijelo vještačenja po posebnim propisima | | 0 | 0 | 12 | 32 | 40 | | |
| 9. | Umirovljenje | 258 | 343 | 348 | 536 | 757 | 732 | | |

| | | | | | | | | | |
|-----|---|-------|-------|-------|-------|-------|-------|--|--|
| 10. | Uključenje u redovno školovanje (redoviti učenik ili student) | 4 | 7 | 1 | 0 | 1 | 0 | | |
| 11. | Odsluženje vojnog roka | 5 | 4 | 3 | 1 | 1 | 0 | | |
| 12. | Izdržavanje kazne zatvora duže od 6 mjeseci | 10 | 20 | 10 | 14 | 14 | 11 | | |
| 13. | Navršenih 65 godina života uz ispunjavanje uvjeta za mirovinu | 1 | 4 | 3 | 3 | 2 | 3 | | |
| 14. | Uključenje u program obrazovanja od strane Zavoda do isteka tog programa (sredstva MAPZ) | 3 | 12 | 2 | 0 | 48 | 21 | | |
| 15. | Uključenje u program obrazovanja od strane Zavoda do isteka tog programa (sredstva HZZ-a) | | 93 | 10 | 12 | 24 | 8 | | |
| 16. | Obrazovanje za nepoznatog poslodavca - NAPZ | | | | | 11 | 86 | | |
| 17. | Uključenje u program obrazovanja u suradnji s lokalnom zajednicom | | | | | | 4 | | |
| 18. | Odbio ili prekinuo obrazovanje na istom stupnju stručne spreme koje je organizirao Zavod | 3 | 17 | 1 | 1 | 11 | 14 | | |
| 19. | Nejavljanje u dva uzastopna roka Zavodu, bez obavijesti Zavodu o opravdanim razlozima | 6.368 | 6.812 | 5.660 | 5.667 | 5.118 | 4.838 | | |
| 20. | Odjava sa evidencije | 346 | 677 | 521 | 449 | 364 | 467 | | |

| | | | | | | | | | |
|-----|---|-----|-----|-----|-----|-----|-----|--|--|
| 21. | Odbio zaposlenje koje odgovara stručnoj spremi u mjestu prebivališta ili boravišta | 127 | 86 | 38 | 36 | 35 | 126 | | |
| 22. | Odbio zaposlenje koje odgovara stručnoj spremi izvan prebivališta ili boravišta udaljenom 50 km | 7 | 19 | 30 | 6 | 27 | 80 | | |
| 23. | Odbio zaposlenje koje odgovara stručnoj spremi izvan prebivališta ili boravišta uz odgovarajući smještaj | 1 | 2 | 19 | 5 | 3 | 7 | | |
| 24. | Smrt | 84 | 95 | 93 | 89 | 100 | 103 | | |
| 25. | Preseljenje u inozemstvo | 13 | 8 | 10 | 1 | 3 | 5 | | |
| 26. | Preseljenje s područja službe za zapošljavanje | 121 | 150 | 158 | 101 | 74 | 82 | | |
| 27. | Tehničko brisanje-greška radnika PS | 5 | 33 | 43 | 38 | 34 | 38 | | |
| 28. | Isplata novčane naknade u jednokratnom iznosu za otvaranje obrta, odnosno samostalne djelatnosti | 1 | 16 | 93 | 119 | 81 | 71 | | |
| 29. | Isplata novčane naknade u jednokratnom iznosu za zapošljavanje u trgovačkom društvu u kojem ima udio koji nije većinski | | 0 | 12 | 14 | 17 | 12 | | |
| 30. | Dobio sredstva namjenjena razvojačenim hrvatskim braniteljima | 90 | 4 | 50 | 14 | 0 | 0 | | |

| | | | | | | | | | |
|-----|--|--------|--------|--------|--------|--------|--------|--|--|
| 31. | Dobio zemljište na uživanje – hrvatski branitelj | 5 | 0 | 0 | 0 | 0 | 0 | | |
| 32. | Korisnici kreditnih sred. Fonda za razvoj i zapošljavanje | 0 | 3 | 2 | 0 | 1 | 0 | | |
| 33. | Nije raspoloživ za rad | 122 | 69 | 15 | 14 | 8 | 37 | | |
| 34. | Ne traži aktivno posao - neuključivanje u grupno informiranje | 252 | 881 | 452 | 285 | 183 | 163 | | |
| 35. | Ne traži aktivno posao - neodazivanje na individualno savjetovanje | 78 | 425 | 417 | 333 | 333 | 405 | | |
| 36. | Ne traži aktivno posao - odbijanje davanja podataka za izradu profesionalnog plana | 10 | 22 | 2 | 6 | 8 | 6 | | |
| 37. | Ne traži aktivno posao - nepridržavanja obveza i rokova iz profesionalnog plana | 0 | 10 | 13 | 5 | 12 | 22 | | |
| 38. | Promjena statusa - nezaposlena osoba prelazi u tražitelje zaposlenja | 68 | 158 | 79 | 20 | 13 | 18 | | |
| 39. | Korekcija razloga brisanja - usvojena žalba | | | | 10 | 2 | 3 | | |
| 40. | Volonterski rad | | | | | | 1 | | |
| | UKUPNO | 18.489 | 22.464 | 19.723 | 19.143 | 17.962 | 16.571 | | |

Tablica
10.

ZAPOSLENI HRVATSKI BRANITELJI S EVIDENCIJE NEZAPOSLENIH HRVATSKOG ZAVODA ZA ZAPOŠLJAVANJE

| Red. br. | Županija | UKUPNO | Zaposleni | | | | | | | | | | | |
|----------|------------------------|---------|----------------------|----------------------|----------------------|----------------------|----------------------|----------------------|----------------------|----------------------|----------------------|----------------------|----------------------|----------------------|
| | | | tijekom 1996. godine | tijekom 1997. godine | tijekom 1998. godine | tijekom 1999. godine | tijekom 2000. godine | tijekom 2001. godine | tijekom 2002. godine | tijekom 2003. godine | tijekom 2004. godine | tijekom 2005. godine | tijekom 2006. godine | tijekom 2007. godine |
| 1. | Zagrebačka | 4.852 | 296 | 394 | 407 | 398 | 364 | 437 | 647 | 477 | 332 | 384 | 382 | 334 |
| 2. | Krapinsko-zagorska | 1.861 | 108 | 125 | 112 | 124 | 163 | 211 | 256 | 145 | 143 | 183 | 151 | 140 |
| 3. | Sisačko-moslavačka | 7.838 | 1.121 | 811 | 711 | 727 | 603 | 664 | 725 | 642 | 523 | 479 | 471 | 361 |
| 4. | Karlovačka | 6.658 | 200 | 137 | 269 | 804 | 642 | 860 | 825 | 746 | 617 | 572 | 536 | 450 |
| 5. | Varaždinska | 4.980 | 558 | 444 | 298 | 387 | 367 | 380 | 536 | 380 | 434 | 441 | 408 | 347 |
| 6. | Koprivničko-križevačka | 2.527 | 183 | 203 | 158 | 186 | 206 | 186 | 300 | 241 | 235 | 214 | 202 | 213 |
| 7. | Bjelovarsko-bilogorska | 5.380 | 453 | 373 | 375 | 391 | 330 | 612 | 573 | 498 | 459 | 439 | 452 | 425 |
| 8. | Primorsko-goranska | 6.859 | 618 | 704 | 603 | 554 | 550 | 615 | 717 | 459 | 499 | 507 | 528 | 505 |
| 9. | Ličko-senjska | 2.084 | 223 | 56 | 73 | 182 | 110 | 161 | 309 | 234 | 234 | 191 | 179 | 132 |
| 10. | Virovitičko-podravska | 3.931 | 277 | 215 | 200 | 243 | 297 | 300 | 418 | 419 | 470 | 375 | 362 | 355 |
| 11. | Požeško-slavonska | 2.763 | 455 | 223 | 208 | 182 | 166 | 255 | 236 | 209 | 229 | 234 | 215 | 151 |
| 12. | Brodsko-posavska | 7.825 | 512 | 586 | 594 | 591 | 746 | 829 | 903 | 845 | 655 | 612 | 540 | 412 |
| 13. | Zadarska | 6.964 | 517 | 773 | 850 | 847 | 678 | 618 | 767 | 443 | 476 | 380 | 303 | 312 |
| 14. | Osječko-baranjska | 12.796 | 1.071 | 1.075 | 953 | 960 | 1.005 | 1.213 | 1.316 | 967 | 1.088 | 1.149 | 1.083 | 916 |
| 15. | Šibensko-kninska | 5.854 | 574 | 562 | 607 | 656 | 494 | 520 | 520 | 456 | 396 | 438 | 330 | 301 |
| 16. | Vukovarsko-srijemska | 10.161 | 833 | 987 | 830 | 920 | 763 | 977 | 928 | 817 | 836 | 800 | 784 | 686 |
| 17. | Splitsko-dalmatinska | 18.883 | 2.149 | 2.381 | 2.297 | 1.911 | 1.561 | 1.831 | 1.645 | 1.151 | 1.120 | 1.031 | 964 | 842 |
| 18. | Istarska | 3.867 | 304 | 434 | 436 | 364 | 327 | 350 | 454 | 235 | 242 | 268 | 212 | 241 |
| 19. | Dubrovačko-neretvanska | 7.957 | 704 | 884 | 924 | 725 | 689 | 816 | 804 | 593 | 469 | 479 | 473 | 397 |
| 20. | Međimurska | 3.215 | 397 | 347 | 268 | 282 | 307 | 370 | 394 | 163 | 187 | 173 | 176 | 151 |
| 21. | Grad Zagreb | 13.336 | 1.609 | 1.258 | 1.056 | 1.089 | 904 | 1.062 | 1.388 | 1.006 | 922 | 1.098 | 1.054 | 890 |
| UKUPNO | | 140.591 | 13.162 | 12.972 | 12.229 | 12.523 | 11.272 | 13.267 | 14.661 | 11.126 | 10.566 | 10.447 | 9.805 | 8.561 |

NEZAPOSLENI HRVATSKI BRANITELJI PREMA RAZINI OBRAZOVANJA, SPOLU I TRAJANJU NEZAPOSLENOSTI

Stanje 31. prosinca 2007. godine

| Redni broj | Dužina čekanja | UKUPNO | | Bez škole i nezavršena osnovna škola | | Osnovna škola | | SŠ za zanimanja do 3 god. i škola za KV i VKV radnike | | SŠ za zanimanja u trajanju od 4 i više godina | | Gimnazija | | Viša škola, I. stupanj fakulteta i stručni studij | | Fakulteti, akademije, magisterij, doktorat | |
|------------|------------------|--------|-------|--------------------------------------|----|---------------|-----|---|-----|---|-----|-----------|----|---|----|--|----|
| | | Uk. | Ž | Uk. | Ž | Uk. | Ž | Uk. | Ž | Uk. | Ž | Uk. | Ž | Uk. | Ž | Uk. | Ž |
| 1. | Do 3 mjeseca | 3.216 | 167 | 142 | 1 | 943 | 58 | 1.435 | 57 | 517 | 40 | 45 | 4 | 74 | 4 | 60 | 3 |
| 2. | 3 - 6 mjeseci | 1.760 | 104 | 83 | 1 | 482 | 30 | 782 | 32 | 301 | 32 | 37 | 4 | 30 | 2 | 45 | 3 |
| 3. | 6 - 9 mjeseci | 1.160 | 55 | 70 | | 319 | 9 | 484 | 19 | 215 | 21 | 21 | 4 | 27 | 2 | 24 | |
| 4. | 9 - 12 mjeseci | 1.233 | 45 | 95 | 3 | 365 | 14 | 482 | 15 | 208 | 11 | 22 | 1 | 32 | | 29 | 1 |
| 5. | 1 - 2 godine | 3.132 | 145 | 217 | 3 | 966 | 50 | 1.296 | 42 | 461 | 33 | 47 | 7 | 62 | 4 | 83 | 6 |
| 6. | 2 - 3 godine | 2.224 | 140 | 153 | 6 | 689 | 46 | 943 | 46 | 316 | 37 | 42 | 4 | 42 | | 39 | 1 |
| 7. | 3 - 5 godina | 2.820 | 170 | 234 | 5 | 910 | 73 | 1.191 | 44 | 325 | 38 | 48 | 4 | 62 | 3 | 50 | 3 |
| 8. | 5 - 8 godina | 3.057 | 119 | 322 | 10 | 1.103 | 36 | 1.209 | 38 | 295 | 28 | 58 | 1 | 34 | 3 | 36 | 3 |
| 9. | Više od 8 godina | 2.808 | 136 | 341 | 14 | 902 | 34 | 1.089 | 44 | 291 | 33 | 84 | 7 | 49 | 4 | 52 | |
| UKUPNO | | 21.410 | 1.081 | 1.657 | 43 | 6.679 | 350 | 8.911 | 337 | 2.929 | 273 | 404 | 36 | 412 | 22 | 418 | 20 |

Tablica 12.

NEZAPOSLENI HRVATSKI BRANITELJI 31. prosinca 2007.

| Red. br. | Županija | Ukupno nezaposleni | Nezaposleni hrvatski branitelji | Udio |
|----------|------------------------|--------------------|---------------------------------|------|
| 1. | Zagrebačka | 10.448 | 682 | 6,5 |
| 2. | Krapinsko-zagorska | 4.364 | 205 | 4,7 |
| 3. | Sisačko-moslavačka | 15.638 | 1.477 | 9,4 |
| 4. | Karlovačka | 11.574 | 1.577 | 13,6 |
| 5. | Varaždinska | 7.334 | 494 | 6,7 |
| 6. | Koprivničko-križevačka | 6.354 | 446 | 7,0 |
| 7. | Bjelovarsko-bilogorska | 11.030 | 1.132 | 10,3 |
| 8. | Primorsko-goranska | 14.205 | 1.025 | 7,2 |
| 9. | Ličko-senjska | 3.275 | 423 | 12,9 |
| 10. | Virovitičko-podravska | 8.151 | 757 | 9,3 |
| 11. | Požeško-slavonska | 5.026 | 413 | 8,2 |
| 12. | Brodsko-posavska | 13.657 | 1.274 | 9,3 |
| 13. | Zadarska | 10.508 | 1.045 | 9,9 |
| 14. | Osječko-baranjska | 27.025 | 1.988 | 7,4 |
| 15. | Šibensko-kninska | 7.420 | 702 | 9,5 |
| 16. | Vukovarsko-srijemska | 17.411 | 1.685 | 9,7 |
| 17. | Splitsko-dalmatinska | 34.236 | 2.438 | 7,1 |
| 18. | Istarska | 6.189 | 319 | 5,2 |
| 19. | Dubrovačko-neretvanska | 7.141 | 818 | 11,5 |
| 20. | Međimurska | 5.374 | 217 | 4,0 |
| 21. | Grad Zagreb | 28.124 | 2.293 | 8,2 |
| | UKUPNO | 254.484 | 21.410 | 8,4 |

3. MJERE KOJE SE PODUZIMAJU U SVRHU SMANJENJA NEZAPOSLENOSTI

Zaključkom Vlade Republike Hrvatske od 04. kolovoza 2004. godine prihvaćen je Program stručnog osposobljavanja i zapošljavanja nezaposlenih hrvatskih branitelja od 2004. do kraja 2007. godine (dalje: Program) s osnovnim ciljem podizanja konkurentnosti hrvatskih branitelja na tržištu rada podizanjem obrazovne razine nezaposlenih hrvatskih branitelja, poticanjem poslodavaca koji zapošljavaju hrvatske branitelje i davanjem novčanih potpora hrvatskim braniteljima koji se odlučuju na razne oblike samozapošljavanja, bilo samostalno ili okupljeni u zadruge.

PROGRAM STRUČNOG OSPOSOBLJAVANJA I ZAPOŠLJAVANJA NEZAPOSLENIH HRVATSKIH BRANITELJA

Ciljnu skupinu kojoj je Program namijenjen čine nezaposleni hrvatski branitelji i djeca poginulih, zatočenih ili nestalih hrvatskih branitelja, bez obzira na spol i dob.

U 2007. godini utrošeno je 30.375.460,98 kuna za Program stručnog osposobljavanja i zapošljavanja.

Zahtjevi za korištenje poticajnih mjera Programa u 2007. godini zaprimali su se po objavi Javnih poziva za svaku pojedinu mjeru.

Stručni tim za odlučivanje o mogućnosti korištenja mjera Programa stručnog osposobljavanja i zapošljavanja nezaposlenih hrvatskih branitelja i djece poginulih, zatočenih ili nestalih hrvatskih branitelja (dalje: Stručni tim), ovisno o pojedinoj mjeri Programa, sastavljen od predstavnika Ministarstva obitelji, branitelja i međugeneracijske solidarnosti, Hrvatskog zavoda za zapošljavanje, Hrvatske obrtničke komore, Hrvatske udruge poslodavaca, Ministarstva znanosti, obrazovanja i športa, Ministarstva gospodarstva, rada i poduzetništva, Ministarstva poljoprivrede, šumarstva i vodnog gospodarstva, Hrvatskog saveza zadruga te predstavnika udruge iz Domovinskog rata, razmatra zahtjeve i za iste donosi ocjenu, odnosno odobrava ih, odbija ili traži nadopunu.

Stručno osposobljavanje za nepoznatog poslodavca

Cilj mjere je poboljšanje kvalifikacijske strukture nezaposlenih osoba iz ciljne skupine i podizanje njihove konkurentnosti na tržištu rada.

Obrazovne aktivnosti koje omogućava primjena mjere su stjecanje prvog zanimanja, prekvalifikacija, dokvalifikacija i stručno usavršavanje za licencirana zanimanja za koja su potrebne licence drugih institucija.

Moguća je i primjena mjere u svrhu samozapošljavanja.

Javni poziv za Mjeru stručnog osposobljavanja za nepoznatog poslodavca bio je raspisan u razdoblju od 1. ožujka do 31. ožujka 2007. godine.

Ovu mjeru tijekom 2007. godine koristilo je 355 osoba iz ciljne skupine, a najčešća zanimanja za koje se odlučuju hrvatski branitelji su zaštitar, vozač, knjigovođa, upravni referent, serviser računala, trgovac, prodavač, serviser klima uređaja, rukovatelj radnim strojevima.

Mjera samozapošljavanja

Osobama iz ciljne skupine koje se namjeravaju zaposliti obavljanjem samostalne poduzetničke djelatnosti Ministarstvo isplaćuje jednokratni poticaj u iznosu od 20.000,00 kn. Potpora se odobrava za sve gospodarske djelatnosti osim onih koje se ocijene društveno štetnim. Očekivani rok zaposlenosti je u ovom slučaju 12 mjeseci, a ako korisnik ne ispuni navedene obveze i sredstva ne utroši namjenski, isti ih je dužan vratiti zajedno sa zakonskim zateznim kamatama.

U 2007. godini bila su raspisana tri Javna poziva: u razdoblju od 15. siječnja do 13. veljače 2007. godine, u razdoblju od 1. lipnja do 30. lipnja 2007. godine, te u razdoblju od 20. kolovoza do 18. rujna 2007. godine.

Tijekom 2007. godine 374 osobe iz ciljne skupine zaposlile su se korištenjem ove mjere, bilo otvaranjem obrta, trgovačkog društva ili bavljenjem poljoprivrednim djelatnostima.

Kreditiranje malog i srednjeg poduzetništva

Ministarstvo subvencionira kamatnu stopu u iznosu od 2% na kreditne programe Ministarstva gospodarstva, rada i poduzetništva kojima se kreditiraju poduzetnici početnici ili one koji razvijaju već postojeću djelatnost.

Kredit sa subvencioniranom kamatom mogu koristiti osobe iz ciljne skupine te druge fizičke i pravne osobe koje zapošljavaju ili će zaposliti najmanje tri osobe iz ciljne skupine.

Ministarstvo je 07. prosinca 2004. godine potpisalo Ugovor o provedbi Projekta „Lokalni projekti razvoja – Poduzetnik“ s devetnaest županija te 20. srpnja 2005. godine s Gradom Zagrebom. Po odlukama o odobrenim kreditima županijskih Povjerenstava Ministarstvo donosi Odluku o subvenciji 2% kamate za poduzetničke kredite, a odobrena sredstva županije doznačuju poslovnim bankama koje u konačnici odlučuju o odobravanju kredita.

U 2007. godini nisu zaprimani novi zahtjevi za ovu mjeru, već je Ministarstvo podmirivalo obveze preuzete prethodnih godina.

Poticanje osnivanja zadruga hrvatskih branitelja

Ministarstvo obitelji, branitelja i međugeneracijske solidarnosti daje novčanu i drugu potporu za osnivanje zadruga, kao posebnog oblika malog poduzetništva, koje omogućava organizirano i stručno vođeno obavljanje djelatnosti te zajednički nastup na tržištu.

Ministarstvo financira i koordinira:

- promociju zadrugarstva
- edukaciju hrvatskih branitelja za poduzetništvo i zadrugarstvo
- koordinaciju između postojećih zadruga
- pomoć u osnivanju novih zadruga

Prema Zakonu o zadrugama (NN 36/95, 67/01, 12/02) zadruga je dobrovoljno udruženje zadrugara u kojem svaki član sudjeluje neposredno i koje zajedničkim poslovanjem po načelu uzajamne pomoći unapređuje i zaštićuje svoj gospodarski i drugi profesionalni interes, u cilju ostvarenja svoje osobne i zajedničke dobiti ili drugih interesa zadrugara u skladu sa zakonom i pravilima zadruge. Svojstvo pravne osobe zadruga stječe upisom u sudski registar.

Zadrugama u osnivanju potrebnu pomoć i informacije pruža Poljoprivredno stočarsko voćarska zadruga branitelja – Zadruga Samobor kao referalni centar za zadruge branitelja.

Novoosnovane zadruge branitelja potom se obraćaju Ministarstvu sa zahtjevom za dodjelu novčane potpore u iznosu od 150.000,00 kuna.

O dodjeli subvencije, po dostavljenom mišljenju Zadruga Samobor, odlučuje Stručni tim za odlučivanje o mogućnosti korištenja mjera Programa stručnog osposobljavanja i zapošljavanja nezaposlenih hrvatskih branitelja, sastavljen od predstavnika Ministarstva obitelji, branitelja i međugeneracijske solidarnosti, Ministarstva poljoprivrede, šumarstva i vodnog gospodarstva, Ministarstva gospodarstva, rada i poduzetništva, Hrvatskog saveza zadruga te predstavnika udruga iz Domovinskog rata, a pri odabiru zadruga uzimaju se u obzir slijedeći kriteriji:

- riješeno pitanje zemljišta
- održivi i razvojni poslovni plan
- dobra komunikacija s jedinicama lokalne uprave i samouprave
- izražena volja za zajedničkim radom i nastupanjem na tržištu
- mogućnost povećanja broja zadrugara – hrvatskih branitelja
- broj nezaposlenih hrvatskih branitelja – u odnosu na stopu nezaposlenosti na području iz koje je zadruga
- prednost ostvaruju zadruga s područja posebne državne skrbi

O korištenju novčane potpore sklapa se Ugovor o korištenju novčane potpore za osnivanje zadruga hrvatskih branitelja između Ministarstva i zadruga prema kojem se Ministarstvo obvezuje isplatiti zadruzi jednokratnu novčanu potporu u iznosu od 150.000,00 kuna. Zadruga sa obvezuje razvijati svoju djelatnost i odobrena sredstva koristiti sukladno poslovnom planu ovisno o djelatnosti zadruga.

Prema članku 4. istog Ugovora, zadruga (korisnik) se obvezuje podnositi izvješća Ministarstvu o načinu korištenja dodijeljenih sredstava s analizom stanja i prijedlozima za nastavak djelovanja. Izvješće se podnosi u pisanom obliku svaka 3 mjeseca za razdoblje od dvije godine.

Osim financijskim sredstvima, Ministarstvo izlazi u susret zadrugama pri pronalasku poslovnih prostora obraćajući se tijelima državne uprave pisanim potporama za dodjelu koncesija te poslovnih prostora u najam. Na taj se način Ministarstvo već obraćalo županijama, jedinicama lokalne samouprave, drugim ministarstvima te Središnjem državnim uredu za upravljanje državnom imovinom.

U 2007. godini Ministarstvo je poduprlo rad 71 zadruga iznosom od 150.000,00 kuna. To su slijedeće zadruga: SIRAK, Kapela; PRSTEN, Križevci; GRABAR, Lovinac; ŠOLJA, Draž; TEŽAK, Marina; VUČIPOLJE, Hrvace; GRANIČAR, Novska; GLINSKA BANOVINA, Glina; PITOMAČA, Pitomača; STARČA, Sveta Nedjelja; GLIKI, Berek; EKO GAJNA, Oprisavci; KAPELA, Josipdol; FRUCTUS, Antunovac; SINJSKA KRAJINA, Hrvace; DOBRO, Sisak; SUPERNOVA, Sisak; AGRORIBARSKA, Čista Velika; KRAVARSKO, Kravarsko; NOVIGRAD, Novigrad; ZLATNA GRUDA, Veliki Zdenci; PLODNA ORANICA, Veliki Zdenci; ŠKRUPUN, Ploče; AGRO ZAGORJE, Veliko Trgovišće; ZMAJ, Netretić; USKOK, Senj; VOČARSTVO LONČARIĆ, Donji Kraljevec; PLETER, Trnava; KOŠKA, Koška; BILJE, Bilje; DOMAĆIN, Split; EKO OGRC, Bročice; EKO MOKRO POLJE, Jasenovac; PERNIK, Topusko; GUŠĆE, Gušće; SLATINA BETON, Slatina; TIKVICA, Županja; AGRO DRAVA, Hrženica; MELISSA, Gradec; ŠKABRNJA, Škabrnja; EKO-BILOGORA, Batinjani; POSAVINA, Vrbje; STARA KAPELA, Stara Kapela; FENIKS, Zagreb; Z-GRUPA, Zabok; FALCO, Karlovac; DESNI ŠTEFANKI, Lasinja; BRANITELJI BARILOVIĆ, Barilović; PLITVIČKA JEZERA, Plitvička Jezera; KROVAL, Goričan; PLETIONA, Čakovec; ZLATAREVAC, Trnava; DRIVENIČANI, Drivenik; GORANSKA KUĆA, Delnice; MARIO I MARIO, Velika; TVRDA STINA, Split; EKO-VIS, Plisko Polje; MARINBROD, Glina; AGRO-INVEST, Novska; BAT, Kijevo; RAVNICA VUKOVAR, Vukovar; CASTRUM IOVIA, Ludbreg; TIGAR DEVEDESETPRVA, Popovec; NOVI MARKER, Dugo Selo; PATRIOT, Hrvace; VALLIS AUREA, Brestovac;

KLOŠTRANKA, Kloštar Ivanić; ČOVIK I PO, Sinj; ZDRUG, Udbina; VINAC, Stankovci; AGRO DOM, Gajić.

Pretežna djelatnost zadruga je poljoprivreda, no potpora je odobrena i zadrugama koje se bave raznim uslužnim djelatnostima – prodajno nabavnim, obrtničkim, prerađivačkim, građevinskim, turističkim, tiskarskim i drugim.

U organizaciji Ministarstva obitelji, branitelja i međugeneracijske solidarnosti, 15. rujna 2007. godine održan je **3. sajam zadruga hrvatskih branitelja** u Zagrebu gdje je 158 braniteljskih zadruga izložilo svoje proizvode i predstavilo svoje usluge te time pokazalo kako u braniteljskoj populaciji postoji volja i želja za zajedničkim radom i istupanjem na tržištu. Ujedno, Sajam je po prvi puta imao i prodajni karakter, pa se i šira javnost imala prigodu upoznati s proizvodim i uslugama braniteljskih zadruga.

U sklopu sajma održan je **Okrugli stol na temu „Povezivanje braniteljskih zadruga“** na kojem je predstavljen novoosnovani Braniteljski zadružni centar. Na Okruglom stolu sudjelovali su predstavnici relevantnih državnih institucija koji su odgovarali na pitanja upravitelja zadruga, a doneseni su sljedeći zaključci:

1. Stvoriti uvjete za kvalitetno međusobno povezivanje zadruga radi stvaranja jedinstvenog zadružnog proizvoda-*branda* s oznakom braniteljskih zadruga.
2. Omogućiti kontinuiranu edukaciju upravitelja zadruga hrvatskih branitelja radi lakše i brže realizacije kreditnih sredstava.

U Ministarstvo i Referalni centar svakodnevno stižu upiti vezani uz osnivanje zadruga hrvatskih branitelja. Zanimanje je veliko jer se na taj način zbrinjava i zapošljava velik broj nezaposlenih branitelja, a brojni branitelji oboljeli od posttraumatskog stresnog poremećaja pronalaze izlaz iz svakodnevnih problema u radnoj terapiji i ostvaruju prihode potrebne za održavanje svojih obitelji. Putem zadruga hrvatski branitelji-zadrugari lakše plasiraju svoje proizvode na tržištu, što im je kao samostalnim proizvođačima otežano.

Potpora pojedinačnim projektima

Ministarstvo daje jednokratnu novčanu potporu pojedinačnim poslovnim projektima kojima se otvaraju nova radna mjesta za najmanje tri hrvatska branitelja, te omogućavaju njihovu zaposlenost u razdoblju od 24 mjeseca.

Ministarstvo za svaku kalendarsku godinu objavljuje Javni poziv na koji se mogu javiti nositelji projekata, a o odobravanju potpore odlučuje Stručni tim.

U 2007. godini potpora je odobrena za šest projekata te su na taj način osigurana radna mjesta za najmanje 18 hrvatskih branitelja.

XII. CARINSKE I POREZNE OLAKŠICE

Carinska uprava nije pri obavljanju svojih redovnih aktivnosti uočila okolnosti, koje bi upućivale na potrebu poboljšanja ili izmjena odredbi članka 60. Zakona i odgovarajućeg provedbenog propisa – Uredbe o uvjetima i postupku ostvarivanja carinske i poreznih olakšica hrvatskih branitelja i članova njihovih obitelji (“Narodne novine” broj 12/05, 68/05).

U nastavku teksta dajemo tablični prikaz po kategorijama prava i ukupnih iznosa uvezene robe temeljem članka 60. i 61. Zakona.

OBRAČUN DAVANJA PRI UVOZU (K 640) TEMELJEM OSLOBAĐANJA PO ČLANKU 60. i 61. ZAKONA, TE SIMULACIJA OBRAČUNA DAVANJA BEZ OSLOBAĐANJA U RAZDOBLJU od 01.01.2007. do 31.12.2007.

Tablica: 1.

| Šifra oslobođenja | Vrijednost u kn (P46) | Obračunato carina | Obračunato pos.porezi | Obračunato PDV | Trebalo obračunati carina | Trebalo obračunati pos.porezi | Trebalo obračunati PDV |
|-------------------|-----------------------|-------------------|-----------------------|----------------|---------------------------|-------------------------------|------------------------|
| 6010 | 2.281.421,00 | 0,00 | 0,00 | 0,00 | 193.331,28 | 505.015,34 | 655.548,74 |
| 6020 | 94.687.143,00 | 0,00 | 0,00 | 0,00 | 8.869.323,28 | 30.538.637,53 | 29.500.919,53 |
| 6031 | 6.013.578,00 | 0,00 | 0,00 | 0,00 | 544.503,40 | 1.816.760,71 | 1.842.465,05 |
| 6032 | 5.629.719,00 | 23.262,29 | 144.929,24 | 127.646,30 | 526.925,72 | 1.566.342,16 | 1.699.056,91 |
| 6033 | 7.087.355,00 | 60.884,45 | 300.712,36 | 327.754,03 | 631.412,28 | 1.752.038,55 | 2.083.577,01 |
| 6120 | 13.727.268,00 | 0,00 | 214.213,32 | 0,00 | 882.864,02 | 2.832.639,06 | 3.837.409,21 |
| □ | | | | | | | |

XIII . EKSHUMACIJE, IDENTIFIKACIJE I POKOPI ŽRTAVA DOMOVINSKOG RATA

U izvještajnom razdoblju, u organizaciji Ministarstva obitelji, branitelja i međugeneracijske solidarnosti, Uprave za zatočene i nestale, na području devet županija, provedena su probna iskapanja na 75 mjesta za koja su prikupljene informacije da su moguća mjesta masovnih i pojedinačnih grobnica. Na 17 mjesta pronađeni su i ekshumirani posmrtni ostaci 182 osobe. Kako se dio mjesta za koja su postojala saznanja da su moguća grobna mjesta nalazio na minski zagađenom prostoru, na inicijativu Uprave za zatočene i nestale, a u suradnji s Hrvatskim centrom za razminiranje, u izvještajnom razdoblju je razminirano 112.410 m² na području Vukovarsko-srijemske županije.

Pored ekshumacija provedenih na području Republike Hrvatske, temeljem bilateralnih dogovora s nadležnim tijelima Republike Srbije provedena je ekshumacija 25 neidentificiranih posmrtnih ostataka u Republici Srbiji (Smederevo i Pančevo) te su preuzeti posmrtni ostaci 10 nestalih osoba koje su kao neidentificirane bile sahranjene na području Republike Srbije. Nastavkom pregovora s nadležnim tijelima Bosne i Hercegovine dogovorena je i provedena ekshumacija masovne grobnice u Bosanskoj Posavini te su preuzeti posmrtni ostaci četiri nestale osobe sahranjene u Bosni i Hercegovini.

Od 76 osoba identificiranih u izvještajnom razdoblju u organizaciji Uprave za zatočene i nestale Ministarstva obitelji, branitelja i međugeneracijske solidarnosti, 18 čine hrvatski branitelji čije su obitelji, temeljem naloga ove Uprave, a posredstvom Odsjeka za članove obitelji i djecu poginulog, umrlog, zatočenog ili nestalog hrvatskog branitelja, o predstojećoj identifikaciji izvijestili Uredi državne uprave u županijama i Gradski ured za zdravstvo, rad, socijalnu zaštitu i branitelje Grada Zagreba.

Nakon završene identifikacije, provođenjem aktivnosti iz svojih nadležnosti, Uprava za zatočene i nestale, Odsjek za članove obitelji i djecu poginulog, umrlog, zatočenog ili nestalog hrvatskoga branitelja, te Uredi državne uprave u županijama i i Gradski ured za zdravstvo, rad i socijalnu zaštitu i branitelje Grada Zagreba, sukladno željama obitelji i propisanim obrednicima pogreba, organizirali su pogreb identificiranih hrvatskih branitelja, čije je troškove, sukladno čl. 104. Zakona o pravima hrvatskih branitelja iz Domovinskoga rata i članova njihovih obitelji, snosilo Ministarstvo obitelji, branitelja i međugeneracijske solidarnosti. U izvještajnom razdoblju, organiziran je pogreb 17 identificiranih hrvatskih branitelja.

Temeljem čl. 123 Zakona, u kojemu se među pravovaljanom dokumentacijom za ostvarivanje statusnih prava navode potvrda o zatočenju u neprijateljskom logoru i o nestanku, koje izdaje Uprava za zatočene i nestale, u razdoblju od 1. siječnja do 31. prosinca 2007. godine, Uprava za zatočene i nestale je izdala 295 potvrda (152 potvrde bivšim zatočenicima, 139 potvrda o nestanku, te četiri potvrde o identifikaciji).

XIV . OBILJEŽAVANJE MJESTA MASOVNIH GROBNICA

Mjesta masovnih grobnica obilježavaju se sukladno Zakonu o obilježavanju mjesta masovnih grobnica žrtava iz Domovinskog rata (NN 100/96), poradi trajnog očuvanja uspomene na žrtve iz Domovinskog rata stradale tijekom agresije na Republiku Hrvatsku. Zakonom su uređena pitanja od značenja za utvrđivanje mjesta masovnih grobnica žrtava iz Domovinskog rata i njihovo dostojno obilježavanje. Sva mjesta masovnih grobnica obilježavaju se postavljanjem jednakoga spomen-obilježja koje je rad akademskog kipara Slavomira Drinkovića.

Do kraja 2007. godine otkriveno je **51** spomen-obilježje, kojima je obilježeno **91** mjesto masovnih grobnica (u slučajevima da se dvije ili više masovnih grobnica nalaze u neposrednoj blizini, obilježavanje se vrši postavljanjem jednog spomen-obilježja u spomen na sve žrtve).

| Rbr | NAZIV MASOVNE GROBNICE | GRAD/OPĆINA | ŽUPANIJA | SVEČANOST OTKRIVANJA |
|-----|---------------------------|------------------|----------------------|----------------------|
| 1 | OVČARA | Vukovar | Vukovarsko-srijemska | 29.12.1998. |
| 2 | NOVO GROBLJE VUKOVAR* | Vukovar | Vukovarsko-srijemska | 1998. |
| 3 | VILA GAVRILOVIĆ | Petrinja | Sisačko-moslavačka | 29.03.1999. |
| 4 | TOVARNIK | Tovarnik | Vukovarsko-srijemska | 27.05.1999. |
| 5 | LOVAS | Lovas | Vukovarsko-srijemska | 27.05.1999. |
| 5 | PLAVIČEVAC | Hrv. Kostajnica | Sisačko-moslavačka | 15.07.1999. |
| 7 | BOGDANOVCI | Bogdanovci | Vukovarsko-srijemska | 04.08.1999. |
| 8 | DALJ | Erdut | Osječko-baranjska | 07.09.1999. |
| 9 | ČELIJE | Bobota | Vukovarsko-srijemska | 07.09.1999. |
| 10 | BILJE | Bilje | Osječko-baranjska | 19.10.1999. |
| 11 | SABORSKO | Saborsko | Karlovačka | 29.10.1999. |
| 12 | ŠKABRNJA | Škabrnja | Zadarska | 18.11.1999. |
| 13 | VOJARNA PUK. P. MATANOVIĆ | Petrinja | Sisačko-moslavačka | 10.12.1999. |
| 14 | BAČIN | Hrv. Dubica | Sisačko-moslavačka | 21.10.2000. |
| 15 | PETRINJA BOLNICA | Petrinja | Sisačko-moslavačka | 01.06.2001. |
| 16 | GLINA GROBLJE | Glina | Sisačko-moslavačka | 15.06.2001. |
| 17 | GORNJI VIDUŠEVAC | Glina | Sisačko-moslavačka | 20.07.2001. |
| 18 | IRINOVAC | Rakovica | Sisačko-moslavačka | 26.07.2001. |
| 19 | LIPOVAČA DREŽNIČKA | Rakovica | Karlovačka | 26.07.2001. |
| 20 | DONJI ČAGLIĆ | Lipik | Požeško-slavonska | 05.10.2001. |
| 21 | PAKRAČKI VINOGRADI | Pakrac | Požeško-slavonska | 12.10.2001. |
| 22 | KUSONJE | Pakrac | Požeško-slavonska | 13.12.2002. |
| 23 | MRATOVO | Promina | Šibensko-kninska | 28.05.2003. |
| 24 | OKLAJ | Promina | Šibensko-kninska | 28.05.2003. |
| 25 | MARINCI | Nuštar | Vukovarsko-srijemska | 08.07.2003. |
| 26 | SVINJAREVCI | Bogdanovci | Vukovarsko-srijemska | 25.07.2003. |
| 27 | ERDUT | Erdut | Osječko-baranjska | 01.08.2003. |
| 28 | BERAK | Tompojevci | Vukovarsko-srijemska | 02.09.2003. |
| 29 | DONJI HRASTOVAC | Sunja | Sisačko-moslavačka | 12.09.2003. |
| 30 | HRVATSKA KOSTAJNICA | Hrv. Kostajnica | Sisačko-moslavačka | 12.09.2003. |
| 31 | NOVO SELO GLINSKO | Glina | Sisačko-moslavačka | 03.10.2003. |
| 32 | BADANJ | Drniš | Šibensko-kninska | 31.10.2003. |
| 33 | BELI MANASTIR | Beli Manastir | Osječko-baranjska | 11.11.2003. |
| 34 | FARMA LOVAS | Erdut | Osječko-baranjska | 19.11.2003. |
| 35 | ERNESTINOVO | Ernestinovo | Osječko-baranjska | 20.11.2003. |
| 36 | ANTUNOVAC | Antunovac | Osječko-baranjska | 05.12.2003. |
| 37 | TORDINCI | Tordinci | Vukovarsko-srijemska | 26.07.2004. |
| 38 | VIČEDOLSKI VINOGRADI | Vukovar | Vukovarsko-srijemska | 08.11.2004. |
| 39 | GORNJA BUČICA | Glina | Sisačko-moslavačka | 06.04.2005. |
| 40 | KRKOVIĆ | Skradin | Šibensko-kninska | 18.07.2005. |
| 41 | ORLOVNJAK | Antunovac | Osječko-baranjska | 21.09.2005. |
| 42 | BILJANE DONJE | Benkovac | Zadarska | 29.10.2005. |
| 43 | ILOK | Ilok | Vukovarsko-srijemska | 29.03.2006. |
| 44 | STARI JANKOVCI | Stari Jankovci | Vukovarsko-srijemska | 13.07.2006. |
| 45 | CERIĆ | Nuštar | Vukovarsko-srijemska | 02.08.2006. |
| 46 | GAVRINICA | Pakrac | Požeško-slavonska | 18.10.2006. |
| 47 | SMOLJANAC | Plitvička Jezera | Ličko-senjska | 04.01.2007. |
| 48 | ČAKOVCI | Tompojevci | Vukovarsko-srijemska | 19.02.2007. |
| 49 | GORNJE TABORIŠTE | Glina | Sisačko-moslavačka | 23.04.2007. |
| 50 | SONKOVIĆ | Skradin | Šibensko-kninska | 01.06.2007. |
| 51 | GOLUBNJAČA - LJUBOVO | | Ličko-senjska | 10.09.2007. |

Izvor podataka – Odsjek za članove obitelji i djecu poginuloga, umrloga, zatočenoga ili nestaloga hrvatskog branitelja

Na osnovi Programa obilježavanja mjesta masovnih grobnica žrtava iz Domovinskog rata, u izvještajnom razdoblju izvršeno je obilježavanje pet mjesta masovnih grobnica; radovi uređenja na još dva mjesta masovnih grobnica su u tijeku (privremeno obustavljeni zbog niskih temperatura). Svečanosti otkrivanja istih spomen-obilježja održat će se početkom 2008. godine. Za još dvije lokacije izrađene su stručne studije.

XV. MEMORIJALNO GROBLJE ŽRTAVA IZ DOMOVINSKOG RATA U VUKOVARU

Memorijalno groblje žrtava iz Domovinskog rata u Vukovaru održava se, uređuje i čuva temeljem sklopljenog Ugovora sa Komunalcem d.o.o. Vukovar, a izvršenje preuzetih obveza kontrolira se u redovitom mjesečnom nadzoru.

Zbog uočenih oštećenja na objektu, tijekom 2005. godine izrađen je Projekt adaptacije, sanacije i dogradnje objekta. Radovi I. faze – adaptacija i sanacija grobnih polja 1E i 1F započela je u listopadu 2006. godine, a dovršena tijekom 2007. godine. U listopadu 2007. godine završeni su radovi izgradnje priključnog voda i mjerno regulacijske postaje te radovi plinske instalacije za opskrbu objekta zemnim plinom. Radovi II. faze adaptacije, sanacije i dogradnje nastavit će se tijekom 2008. godine u okviru osiguranih sredstava.

Na Memorijalnom groblju žrtava iz Domovinskog rata u Vukovaru, pokopano je ukupno **810** osoba, a u izvještajnom razdoblju pokopano je **25** osoba.

| STATUS POKOJNIKA | POKOPANI / 2007. GOD. | POKOPANI / UKUPNO |
|-----------------------------------|-----------------------|-------------------|
| POGINULI HRVATSKI BRANITELJI | 5 +1 | 395+1 |
| CIVILNE ŽRTVE IZ DOMOVINSKOG RATA | 4 | 302 |
| UMRLI HRVI | 12 | 82 |
| ČLANOVI OBITELJI POGINULIH HB | 3 | 30 |
| UKUPNO | 25 | 810 |

Izvor podataka – Služba protokola

Evidencija organiziranih (grupnih) posjeta Memorijalnom groblju žrtava iz Domovinskog rata u Vukovaru vodi se od svibnja 2001. godine: do kraja 2007. godine zabilježeno je ukupno **323.628** posjetitelja u organiziranim grupama. Tradicionalno najveći broj posjetitelja je u kasno proljeće te u mjesecu listopadu i studenome, u povodu Dana sjećanja na žrtvu Vukovara 1991. godine.

| Broj posjetitelja tijekom 2007. godine po mjesecima | | | | | | |
|---|---------|--------|----------|---------|----------|---------------|
| siječanj | veljača | ožujak | travanj | svibanj | lipanj | UKUPNO 2007. |
| 330 | 725 | 2.720 | 5.030 | 8.000 | 7.375 | 77.069 |
| srpanj | kolovoz | rujan | listopad | studen | prosinac | |
| 2.269 | 1.430 | 5.870 | 8.625 | 33.305 | 1.390 | |

Izvor podataka – Služba protokola

POKOPI HRVATSKIH BRANITELJA UZ VOJNE POČASTI

POGINULI HRVATSKI BRANITELJI – IDENTIFICIRANI

Sukladno članku 104. Zakona o pravima hrvatskih branitelja iz Domovinskog rata i članova njihovih obitelji, Ministarstvo obitelji, branitelja i međugeneracijske solidarnosti snosi troškove prijevoza posmrtnih ostataka i troškove pogreba poginulog hrvatskog branitelja iz Domovinskog rata uz odavanje vojne počasti, nakon postupka ekshumacije i identifikacije.

Tijekom 2007. godine, identificirani su posmrtni ostaci **19** hrvatskih branitelja iz Domovinskog rata, a pokopano je **18** posmrtnih ostataka hrvatskih branitelja koji su ekshumirani na području Vukovarsko-srijemske županije, Ličko-senjske županije, Sisačko-moslavačke županije, Brodsko-posavske županije, Srbije i Bosne i Hercegovine.

| ŽUPANIJA POKOPA | IDENTIFICIRANI U 2007. | POKOPANI U 2007. |
|-------------------------------|---------------------------|---------------------|
| Grad Zagreb | 1 | 1 |
| Osječko-baranjska županija | 3 | 3 |
| Istarska županija | 2 | 2 |
| Sisačko-moslavačka županija | 1 | 1 |
| Primorsko-goranska županija | 1 | 1 |
| Vukovarsko-srijemska županija | 11 | 11 |
| UKUPNO | 19* | 18 |

Izvor podataka – Odsjek za članove obitelji i djecu poginuloga, umrloga, zatočenoga ili nestaloga hrvatskog branitelja

| GODINA U TRENUTKU SMRTI | IDENTIFICIRANI U 2007. | POKOPANI U 2007. |
|-------------------------|---------------------------|---------------------|
| Do 30 godina | 5 | 4 |
| Od 31 – 40 godina | 8 | 8 |
| Od 41 – 50 godina | 4 | 4 |
| Od 51 godinu na više | 2 | 2 |
| UKUPNO | 19* | 18 |

Izvor podataka – Odsjek za članove obitelji i djecu poginuloga, umrloga, zatočenoga ili nestaloga hrvatskog branitelja

| STATUS PRIJE IDENTIFIKACIJE | IDENTIFICIRANI U 2007. | POKOPANI U 2007. |
|-----------------------------|---------------------------|---------------------|
| HV – POGINULI | 8 | 7 |
| HV – NESTALI | 11 | 11 |
| MUP – NESTALI | - | - |
| UKUPNO | 19* | 18 |

Izvor podataka – Odsjek za članove obitelji i djecu poginuloga, umrloga, zatočenoga ili nestaloga hrvatskog branitelja

| BRAČNO STANJE | IDENTIFICIRANI U 2007. | POKOPANI U 2007. |
|---------------|---------------------------|---------------------|
| OŽENJEN | 9 | 9 |
| NEOŽENJEN | 9 | 8 |
| OSTALO | 1 | 1 |
| UKUPNO | 19* | 18 |

Izvor podataka – Odsjek za članove obitelji i djecu poginuloga, umrloga, zatočenoga ili nestaloga hrvatskog branitelja

* pokop identificiranog hrvatskog branitelja izvršen 11.01.2008. godine

UMRLI HRVI I HRVATSKI BRANITELJI IZ DOMOVINSKOG RATA

Skladno odredbi članka 104. stavka 2. Zakona, Ministarstvo obitelji, branitelja i međugeneracijske solidarnosti snosi troškove prijevoza posmrtnih ostataka i troškove pogreba umrlog HRVI-a iz Domovinskog rata i umrlog hrvatskog branitelja iz Domovinskog rat na području Republike Hrvatske uz odavanje vojne počasti, ako obitelj pravovremeno obavijesti Ministarstvo. Tijekom 2007. godine, u Republici Hrvatskoj umrlo je **1549** HRVI-a i hrvatskih branitelja iz Domovinskog rata. Uz vojne počasti pokopano je ukupno **869** HRVI-a i hrvatskih branitelja iz Domovinskog rata, odnosno svi za koje je obitelj zatražila pokop uz vojne počasti.

| ŽUPANIJA | HB | HRVI | UKUPNO |
|------------------------|-------------|------------|-------------|
| Bjelovarsko-bilogorska | 32 | 6 | 38 |
| Brodsko-posavska | 101 | 26 | 127 |
| Dubrovačko-neretvanska | 21 | 1 | 22 |
| Istarska | 24 | 4 | 28 |
| Karlovačka | 104 | 20 | 124 |
| Krapinsko-zagorska | 33 | 2 | 35 |
| Koprivničko križevačka | 46 | 4 | 50 |
| Ličko-senjska | 46 | 7 | 53 |
| Međimurska | 16 | 1 | 17 |
| Osječko-baranjska | 106 | 30 | 136 |
| Požeško-slavonska | 33 | 7 | 40 |
| Primorsko-goranska | 58 | 7 | 65 |
| Sisačko-moslavačka | 116 | 24 | 140 |
| Splitsko-dalmatinska | 74 | 24 | 98 |
| Šibensko-kninska | 32 | 7 | 39 |
| Varaždinska | 32 | 3 | 35 |
| Virovitičko-podravska | 34 | 6 | 40 |
| Vukovarsko srijemska | 76 | 29 | 105 |
| Zadarska | 51 | 13 | 64 |
| Zagrebačka županija | 77 | 8 | 85 |
| Grad Zagreb | 165 | 43 | 208 |
| UKUPNO | 1277 | 272 | 1549 |

Izvor podataka – Odsjek za članove obitelji i djecu poginuloga, umrloga, zatočenoga ili nestaloga hrvatskog branitelja

| UZROK SMRTI | | | | SPOL | |
|---------------------|--------|--------|---------------|----------|------|
| BOLEST | SUICID | OSTALO | NEMA PODATAKA | MUŠKARCI | ŽENE |
| 1070 | 119 | 144 | 216 | 1527 | 22 |
| UKUPNO: 1549 | | | | | |

Izvor podataka – Odsjek za članove obitelji i djecu poginuloga, umrloga, zatočenoga ili nestaloga hrvatskog branitelja

| % OŠTEĆENJA | 100 % I. | 100% II. | 90% | 80% | 70% | 60% | 50% | 40% | 30% | 20% |
|--------------------|----------|----------|----------|----------|-----------|-----------|-----------|-----------|-----------|-----------|
| UMRLI HRVI | 2 | 2 | 0 | 8 | 15 | 21 | 22 | 59 | 46 | 97 |
| UKUPNO: 272 | | | | | | | | | | |

Izvor podataka – Odsjek za članove obitelji i djecu poginuloga, umrloga, zatočenoga ili nestaloga hrvatskog branitelja

PREGLED BROJA IZVRŠENIH SUICIDA HRVATSKIH BRANITELJA PO GODINAMA

| Suicidi hrvatskih branitelja po godinama | |
|---|-------------|
| Godina | Broj |
| 1990 | 1 |
| 1991 | 14 |
| 1992 | 65 |
| 1993 | 104 |
| 1994 | 121 |
| 1995 | 132 |
| 1996 | 93 |
| 1997 | 108 |
| 1998 | 111 |
| 1999 | 153 |
| 2000 | 117 |
| 2001 | 130 |
| 2002 | 120 |
| 2003 | 138 |
| 2004 | 96 |
| 2005 | 129 |
| 2006 | 119 |
| 2007 | 119 |
| UKUPNO | 1870 |

XVI. PSIHOSOCIJALNI PROGRAM

U 2007. godini nastavilo se s aktivnim provođenjem Nacionalnog programa psihosocijalne i zdravstvene pomoći sudionicima i stradalnicima iz Domovinskog rata, usvojenog Zaključkom Vlade RH dana 03. veljače 2005. godine.

Okosnicu Nacionalnog programa psihosocijalne i zdravstvene skrbi predstavljaju županijski Centri za psihosocijalnu pomoć. U 2007. godini sklopljen je Ugovor o djelu s 141 stručnim suradnikom koji svakog mjeseca dostavljaju dnevnik rada, a kroz koje Odjel za psihosocijalnu pomoć prati rad Centara i vrši isplatu sredstava za provedbu Programa psihosocijalne pomoći sudionicima i stradalnicima iz Domovinskog rata. Tijekom 2007. godine za pružanje psihosocijalnog programa utrošeno je ukupno 11.360.084,40 kn.

U okviru Nacionalnog programa psihosocijalne i zdravstvene pomoći sudionicima i stradalnicima iz Domovinskog rata u 21 županijskom Centru za psihosocijalnu pomoć do 31. prosinca 2007. godine pruženo je 70.311 intervencija za 53.087 korisnika (tablica 1). U Centrima za psihosocijalnu pomoć u 2007. godini djelovao je 141 honorarni suradnik i 14 stalno zaposlenih stručnih suradnika.

Tablica 1.

| ŽUPANIJSKI CENTRI ZA PSIHOSOCIJALNU POMOĆ | | | | | |
|--|----------------------------------|--|--------------------------|-----------------------|---|
| Županije | Broj honorarnih suradnika | Broj stalno zaposlenih stručnih suradnika | Broj intervencija | Broj korisnika | Refundirano bruto sredstava u kn |
| | | | | | |
| BJELOVARSKO-BILOGORSKA | 4 | 1 | 1.817 | 1.788 | 146.123,14 |
| BRODSKO-POSAVSKA-Sl. Brod | 10 | 1 | 4.940 | 4.144 | 399.515,68 |
| BRODSKO-POSAVSKA-N.Gradiška | 4 | / | 775 | 995 | 155.217,18 |
| DUBROVAČKO-NERETVANSKA | 6 | 1 | 3.653 | 2.587 | 297.181,68 |
| ISTARSKA | 4 | 1 | 1.209 | 935 | 156.073,57 |
| KARLOVAČKA | 4 | 1 | 4.911 | 4.020 | 237.389,87 |
| KOPRIVNIČKO-KRIŽEVAČKA | 5 | / | 2.099 | 1.427 | 149.977,72 |
| KRAPINSKO-ZAGORSKA | 4 | / | 464 | 462 | 80.802,92 |
| LIČKO-SENJSKA | 4 | 1 | 682 | 710 | 167.309,18 |
| MEĐIMURSKA | 5 | / | 2.316 | 820 | 192.432,68 |
| OSJEČKO-BARANJSKA | 9 | / | 2.955 | 2.916 | 400.099,80 |
| POŽEŠKO-SLAVONSKA | 4 | 1 | 1.202 | 1.122 | 146.091,23 |
| PRIMORSKO-GORANSKA | 13 | 1 | 2.523 | 2.077 | 445.621,56 |

| | | | | | |
|---------------------------------|------------|-----------|---------------|---------------|---------------------|
| SISAČKO-MOSLAVAČKA | 5 | 1 | 5.270 | 3.779 | 238.619,97 |
| SPLITSKO-DALMATINSKA | 8 | 1 | 2.699 | 2.408 | 310.475,82 |
| ŠIBENSKO-KNINSKA | 6 | 1 | 5.543 | 4.539 | 151.837,75 |
| VARAŽDINSKA | 4 | / | 676 | 676 | 156.790,99 |
| VIROVITIČKO-PODRAVSKA | 4 | / | 2.589 | 2097 | 192.102,72 |
| VUKOVARSKO-SRIJEMSKA | 9 | 1 | 12.972 | 7.857 | 500.447,66 |
| ZADARSKA | 8 | 1 | 5.325 | 2.942 | 241.031,04 |
| ZAGREBAČKA I GRAD ZAGREB | 21 | 1 | 5.691 | 4.786 | 1.002.507,04 |
| UKUPNO: | 141 | 14 | 70.311 | 53.087 | 5.767.649,18 |

Nacionalni program nastavio se provoditi i u Regionalnim centrima (Zagreb, Rijeka, Split i Osijek) za čije provođenje su obnovljeni ugovori o međusobnoj suradnji s pet kliničkih bolnica, te su tako Regionalni centri za psihotraumu i Centar za krizna stanja također nastavili s radom u okviru kojeg je do 31. prosinca 2007. pruženo 187.396 intervencija (tablica 2). U Regionalnim centrima za psihotraumu i Centru za krizna stanja zaposleno je 34 djelatnika. Svaki od Centara dostavlja mjesečna izvješća o radu na temelju kojih se prati njihov rad i refundiraju sredstva.

Tablica 2.

| REGIONALNI CENTAR ZA PSIHOTRAUMU I CENTAR ZA KRIZNA STANJA | | | |
|---|------------------------|--------------------------|---|
| Regionalni centar | Broj djelatnika | Broj intervencija | Refundirano bruto sredstava u kn |
| KB Split | 7 | 23.890 | 1.154.542,51 |
| KBC Rijeka | 8 | 28.633 | 961.837,31 |
| KBC Zagreb | 6 | 24.842 | 792.168,37 |
| KB Osijek | 5 | 14.102 | 1.175.731,04 |
| KB Dubrava | 8 | 95.929 | 1.254.136,31 |
| UKUPNO: | 34 | 187.396 | 5.338.415,54 |

U okviru provedbe Nacionalnog programa psihosocijalne i zdravstvene pomoći sudionicima i stradalnicima iz Domovinskog rata u 2007. godini pruženo je ukupno 257.707 intervencija.

U 2007. godini nastavljen je Program medicinske rehabilitacije hrvatskih ratnih vojnih invalida iz Domovinskog rata, u svrhu čijeg provođenja su sklopljeni Ugovori o pružanju usluga medicinske rehabilitacije HRVI-a iz Domovinskog rata s tri ustanove osposobljene za provođenje bolničke rehabilitacije i to: Daruvarske toplice, Krapinske toplice i Varaždinske toplice.

Sukladno članku 72. Zakona o pravima hrvatskih branitelja i članova njihovih obitelji zahtjev za medicinsku odnosno fizikalnu rehabilitaciju predalo je 269 HRVI-a od kojih je, odlukom Liječničkog povjerenstva za medicinsku odnosno fizikalnu rehabilitaciju, 149 zahtjeva udovoljavalo uvjetima propisanim Pravilnikom, te su isti upućeni na medicinsku odnosno fizikalnu rehabilitaciju. Medicinsku rehabilitaciju prošlo je 147 HRVI-a (tablica 3).

Za pružanje usluga medicinske rehabilitacije u 2007. godini refundirano je ukupno 618.586,64 kn.

Tablica 3.

| MEDICINSKA REHABILITACIJA | | | |
|----------------------------------|-------------------|--------------------|-----------------------------------|
| Lječilište/Toplice | Upućeno | Odazvali se | Refundirano sredstava u kn |
| | | | |
| Varaždinske toplice | 25 | 25 | 146.289,60 |
| Daruvarske toplice | 104 | 102 | 392.273,04 |
| Krapinske toplice | 20 | 20 | 80.024,00 |
| <i>UKUPNO:</i> | <i>149</i> | <i>147</i> | <i>618.586,64</i> |

S Ministarstvom obrane RH i Hrvatskim zavodom za zdravstveno osiguranje 2005. godine potpisan je Sporazum o suradnji u programu liječenja HRVI 100% I skupine u hiperbaričnoj komori u Splitu te su uređena tri apartmana za invalide i njihovu pratnju u Hotelu Duilovo, Split, radi smještaja u vrijeme liječenja. Liječenje prvih invalida u hiperbaričnoj komori otpočelo je u svibnju 2006. godine. U 2007. godini tretmanom je obuhvaćeno ukupno 11 invalida.

XVII . REVIZIJA PRVOSTUPANJSKIH RJEŠENJA

Sukladno članku 129. i 130. Zakona, Ministarstvo obitelji, branitelja i međugeneracijske solidarnosti tijekom 2007. godine obavljalo je reviziju prvostupanjskih rješenja kojim se utvrđuje status člana obitelji smrtno stradaloga hrvatskog branitelja iz Domovinskog rata i pravo na obiteljsku invalidninu, pravo na povećanu obiteljsku invalidninu, pravo na uvećanu obiteljsku invalidninu, status člana obitelji nestalog ili zatočenoga hrvatskog branitelja iz Domovinskog rata i novčanu naknadu u iznosu obiteljske invalidnine, povećane obiteljske invalidnine i uvećane obiteljske invalidnine, status hrvatskog ratnog vojnog invalida iz Domovinskog rata i pravo na osobnu invalidninu, doplatak za njegu i pomoć druge osobe, ortopedski doplatak, posebni doplatak, opskrbinu, doplatak za pripomoć u kući i rješenje kojim se dodjeljuje osobni automobil HRVI-u iz Domovinskog rata I. skupine. Ukoliko je protiv prvostupanjskog rješenja izjavljena žalba, ona je rješavana u okviru revizije ili u posebnom žalbenom postupku.

U tijeku 2007. godine, do 31. prosinca 2007. godine sukladno Zakonom utvrđenom roku, izvršene su obveze prevođenja prava na osobnu invalidninu, prava na obiteljsku invalidninu i prava na novčanu naknadu u iznosu obiteljske invalidnine iz članaka 148. i 149. Zakona o pravima hrvatskih branitelja iz Domovinskog rata i članova njihovih obitelji, na način da su prvostupanjska tijela uprave donijela rješenja o prevođenju prava ako je to za korisnika povoljnije. Kako je rok za reviziju prevedenih prava šest mjeseci, postupak revizije za jedan broj predmeta je u tijeku. Također je izvršeno prevođenje prava na novčanu naknadu u iznosu obiteljske mirovine iz članka 142. Zakona. Kako u prevođenju ovoga prava revizija nije obvezna, postupci prevođenja prava okončani su donošenjem prvostupanjskih rješenja.

Temeljem zahtjeva za priznavanje statusa HRVI iz Domovinskog rata podnesenih u Zakonom otvorenom roku od 01. siječnja 2005. do 31. prosinca 2005. godine, do 31. prosinca 2007. godine konačno je riješeno 17.391 zahtjeva, te ostaje za rješavanje kod prvostupanjskih tijela uprave ili u postupku revizije još 15.373 zahtjeva.

UPRAVA ZA PRAVNE POSLOVE
IZVJEŠĆE O STANJU RJEŠAVANJA UPRAVNIH STVARI II. STUPNJA OD 01.01.2007. DO 31.12.2007. GODINE

| UPRAVNO PODRUČJE | Broj žalbi u rješavanju | | | Broj predmeta riješenih u drugostupanjskom postupku | | | | | | | Broj predmeta riješenih u drugostupanjskom postupku | | | | | | | | |
|--|------------------------------------|-----------------------|--------------|---|------------------------|-----------------------------|-------------------------|---|--|---------------------------------|---|---------------------------------|-----------------------------------|-------------------------------|--|---------------------------------|---|---------------------------------|----------------------------------|
| | Broj žalbi iz prethodnog razdoblja | Primljeno novih žalbi | Ukupno (1+2) | U roku iz čl. 247. | Izvan roka iz čl. 247. | Žalba odbačena čl. 239. (1) | Žalba odbijena čl. 240. | Rješenje proglašeno ništavim čl. 241. (1) | Rješenje poništeno radi nenadležnosti čl. 241. (2) | Rješenje poništeno čl. 242. (1) | Rješenje poništeno čl. 242. (2) | Rješenje poništeno čl. 243. (1) | Rješenje izmijenjeno čl. 243. (2) | Rješenje izmijenjeno čl. 244. | Žalba radi nedonošenja rješenja čl. 246. | Odustanak od žalbe čl. 247. (2) | Ukupno riješenih žalbi (6 do 16 ukupno) | Ukupno neriješenih žalbi (3-17) | Broj pokrenutih upravnih sporova |
| | 1 | 2 | 3 | 4 | 5 | 6 | 7 | 8 | 9 | 10 | 11 | 12 | 13 | 14 | 15 | 16 | 17 | 18 | 19 |
| HRVI | 90 | 14.891 | 14.981 | 14.978 | 9 | 9 | 2.972 | 30 | 0 | 2.805 | 1.202 | 0 | 0 | 7.882 | 5 | 0 | 14.905 | 76 | 1.876 |
| MVI | 0 | 46 | 46 | 46 | 0 | 0 | 7 | 0 | 0 | 9 | 0 | 0 | 0 | 30 | 0 | 0 | 46 | 0 | 0 |
| PIROTEHNIČAR I | 0 | 3 | 3 | 3 | 0 | 0 | 0 | 0 | 0 | 0 | 0 | 0 | 0 | 3 | 0 | 0 | 3 | 0 | 0 |
| OBITELJSKE INVALIDNINE | 11 | 2.119 | 2.130 | 2.130 | 0 | 3 | 260 | 0 | 0 | 205 | 32 | 0 | 0 | 1.620 | 0 | 0 | 2.120 | 10 | 198 |
| NAKNADE U IZNOSU OBITELJSKIH INVALIDNINA | 0 | 93 | 93 | 93 | 0 | 0 | 3 | 0 | 0 | 7 | 0 | 0 | 0 | 75 | 0 | 0 | 85 | 8 | 0 |
| NAKNADE U IZNOSU OBITELJSKIH MIROVINA | 0 | 1 | 1 | 1 | 0 | 0 | 1 | 0 | 0 | 0 | 0 | 0 | 0 | 0 | 0 | 0 | 1 | 0 | 0 |
| OPSKRBNINE | 14 | 7.813 | 7.827 | 7.813 | 0 | 1 | 214 | 0 | 0 | 1.325 | 125 | 0 | 0 | 6.133 | 0 | 0 | 7.798 | 29 | 85 |
| DOPLATAK ZA PRIPOMOĆ U KUĆI | 0 | 49 | 49 | 49 | 0 | 0 | 4 | 0 | 0 | 0 | 0 | 0 | 0 | 45 | 0 | 0 | 49 | 0 | 0 |
| PRAVO NA BESPLATNE UDŽBENIKE | 0 | 20 | 20 | 20 | 0 | 0 | 17 | 0 | 0 | 0 | 0 | 0 | 0 | 0 | 0 | 0 | 17 | 3 | 2 |
| DODJELA OSOBNIH AUTOMOBILA | 0 | 11 | 11 | 11 | 0 | 0 | 0 | 0 | 0 | 0 | 0 | 0 | 0 | 11 | 0 | 0 | 11 | 0 | 0 |
| NJGOVATELJI | 0 | 3 | 3 | 3 | 0 | 0 | 3 | 0 | 0 | 0 | 0 | 0 | 0 | 0 | 0 | 0 | 3 | 0 | 2 |
| UKUPNO | 115 | 25.049 | 25.164 | 25.147 | 9 | 13 | 3.481 | 30 | 0 | 4.351 | 1.359 | 0 | 0 | 15.799 | 5 | 0 | 25.038 | 126 | 2163,00 |

XVIII . SURADNJA S UDRUGAMA PROISTEKLIM IZ DOMOVINSKOG RATA

I. Od sveukupno raspoloživih 15.061.000,00 kuna na aktivnosti A 753015 „Udruge branitelja iz Domovinskog rata“ – račun 3811 *Tekuće donacije u novcu*, ukupno je odobreno **14.503.039,00** kuna za potpore programima i projektima udruga i to:

- na temelju prijave na **Poziv udrugama iz Domovinskog rata za prijavu programa radi odobravanja financijske potpore u okviru raspoloživih sredstava Državnog proračuna RH za 2007. godinu za razdjel 046 Ministarstvo obitelji, branitelja i međugeneracijske solidarnosti, aktivnost A 753015 „Udruge branitelja iz Domovinskog rata“** 13.364.475,00 kuna za potpore projektima i programima udruga državne razine i 515.000,00 kuna jednokratne potpore projektima i programima udruga lokalne razine; sveukupno 13.879.475,00 kuna,
- po ocjeni Povjerenstva izvan natječaja 25.000,00 kuna za jednokratne potpore,
- za jednokratne potpore iz sredstava za raspored potpredsjednice Vlade RH i ministrice obitelji, branitelja i međugeneracijske solidarnosti 243.664,00 kuna,
- 354.900,00 kuna jednokratne potpore temeljem prijave na **Javni natječaj za prijavu programa i projekata udruga iz Domovinskog rata radi odobravanja financijske potpore u okviru neraspoređenih raspoloživih sredstava Državnog proračuna RH za 2007. godinu za razdjel 046 Ministarstvo obitelji, branitelja i međugeneracijske solidarnosti, aktivnost A 753015 „Udruge branitelja iz Domovinskog rata“.**

Isplaćeno je ukupno **13.627.039,00** kuna jer jednoj od udruga državne razine nisu u cijelosti isplaćena odobrena sredstva slijedom činjenice da nije ispunila ugovorne obveze.

Za zajedničke programske aktivnosti Ministarstva i udruga iz Domovinskog rata – račun 3299, „*Ostali nespomenuti rashodi*“ utrošeno je ukupno **545.504,80** kuna, od kojih:

- za hodočašće u Rim – Vatikan 116.925,00 kuna,
- za vojno-redarstveno hodočašće u Lourdes 242.883,60 kuna,
- za hodočašće u Svetište Gospe od Otoka u Solinu 185.696,20 kuna.

Ukupno izvršenje na poziciji „Udruge branitelja iz Domovinskog rata“ – račun 3811 i 3299 iznosi **14.172.543,80** kuna.

1. Poziv udrugama iz Domovinskog rata za prijavu programa radi odobravanja financijske potpore u okviru raspoloživih sredstava Državnog proračuna RH za 2007. godinu za razdjel 046 Ministarstvo obitelji, branitelja i međugeneracijske solidarnosti, aktivnost A 753015 „Udruge branitelja iz Domovinskog rata“.

- temeljem prijave na ovaj natječaj odobreno je 13.879.475,00 kuna; za potpore udrugama državne razine 13.364.475,00 kuna – isplaćeno 12.488.475,00 kuna i 515.000,00 kuna za potpore udrugama lokalne razine – isplaćeno svih 515.000,00 kuna.

Udruge državne razine

| R B | <i>Udruga</i> | <i>program</i> | <i>odobreni iznos</i> | <i>isplaćeni iznos</i> |
|----------------|--|--|---------------------------|----------------------------|
| 1 | Zajednica udruga roditelja poginulih hrvatskih branitelja Domovinskog rata Zagreb | Sportsko rekreativni susreti članova | 250.000 | 250.000 |
| | | Tribina | 100.000 | 100.000 |
| | | Monografija | 310.000 | 310.000 |
| | | Međunarodne aktivnosti i aktivnosti unutar RH | 44.000 | 44.000 |
| | | Blagdani | 20.000 | 20.000 |
| | | Ukupno | 724.000 | 724.000 |
| 2 | Zajednica udruga udovica hrvatskih branitelja iz Domovinskog rata Zagreb | Susret djece i mladih | 1.000.000 | 140.000 |
| | | Susret članica udruge | 66.000 | 60.000 |
| | | Blagdani | 20.000 | 10.000 |
| | | Ukupno | 1.086.000 | 210.000 |
| 3 | Savez udruga obitelji zatočenih i nestalih hrvatskih branitelja Zagreb | Susreti djece i obitelji zatočenih i nestalih hrvatskih branitelja | 400.000 | 400.000 |
| | | Dani sjećanja na žrtvu Vukovara | 50.000 | 50.000 |
| | | Međunarodne aktivnosti i aktivnosti unutar RH | 154.000 | 154.000 |
| | | Nazočnost na ekshumacijama, identifikacijama, sahranama i otkrivanju spomen obilježja | 50.000 | 50.000 |
| | | Tematski skup - Kako ubrzati rješenje sudbina žrtava iz Domovinskog rata | 60.000 | 60.000 |
| | | Blagdani | 20.000 | 20.000 |
| | | Ukupno | 734.000 | 734.000 |
| 4 | Hrvatsko društvo logoraša srpskih koncentracijskih logora Zagreb | Obilježavanje "Dana logoraša" | 160.000 | 160.000 |
| | | Centar za istraživanje ratnih zločina | 355.000 | 355.000 |
| | | Spomen dom Ovčara | 60.000 | 60.000 |
| | | Izdavanje zbirke radova, kataloga i knjiga o stradanjima logoraša | 40.000 | 40.000 |
| | | Obilježavanje mjesta zatočenja | 37.000 | 37.000 |
| | | Blagdani | 20.000 | 20.000 |
| | | Ukupno | 672.000 | 672.000 |

| | | | | |
|---|--|---|------------------|------------------|
| 5 | Udruga dragovoljaca i veterana Domovinskog rata RH Zagreb | Državno sportsko natjecanje dragovoljaca i veterana Domovinskog rata | 1.650.000 | 1.650.000 |
| | | Međunarodna aktivnost | 450.000 | 450.000 |
| | | Izdavanje knjiga i monografija o DR | 100.000 | 100.000 |
| | | Međunarodna konferencija o nacionalnoj sigurnosti u Jugoistočnoj Europi | 160.000 | 367.000 |
| | | Duhovna, emocionalna i egzistencijalna integracija branitelja | 207.000 | 0.000 |
| | | Blagdani | 20.000 | 20.000 |
| | | Ukupno | 2.587.000 | 2.587.000 |
| 6 | Udruga hrvatskih branitelja dragovoljaca Domovinskog rata Zagreb | Međunarodna suradnja | 100.000 | 100.000 |
| | | Kulturno-športske aktivnosti | 400.000 | 400.000 |
| | | Tribine | 200.000 | 200.000 |
| | | Resocijalizacija | 356.000 | 356.000 |
| | | Blagdani | 20.000 | 20.000 |
| | | Ukupno | 1.076.000 | 1.076.000 |
| 7 | Zajednica udruga hrvatskih dragovoljaca Domovinskog rata Zagreb | Tribine - Sjećanje na Domovinski rat | 50.000 | 50.000 |
| | | Međunarodne aktivnosti | 80.000 | 80.000 |
| | | Resocijalizacija hrvatskih branitelja u civilno društvo | 150.000 | 150.000 |
| | | Organizacija sportskih susreta ZUHDDR | 40.000 | 40.000 |
| | | Tiskanje knjige i monografije o Domovinskom ratu | 43.000 | 43.000 |
| | | Blagdani | 20.000 | 20.000 |
| | | Ukupno | 383.000 | 383.000 |
| 8 | Prvi hrvatski redarstvenik Zagreb | Obilježavanje 17. godišnjice osnutka postrojbe Prvi hrvatski redarstvenik | 80.000 | 80.000 |
| | | Prevođenje knjige Prvi hrvatski redarstvenik na engleski jezik i prezentacija | 23.000 | 23.000 |
| | | Sportske igre udruge | 140.000 | 140.000 |
| | | Blagdani | 15.000 | 15.000 |
| | | Ukupno | 258.000 | 258.000 |

| | | | | |
|----|---|--|----------------|----------------|
| 9 | Udruga "Branitelji Hrvatske" Zagreb | Obilježavanje 16. obljetnice ZNG - 1991 | 45.000 | 45.000 |
| | | Sport i rekreacija | 103.000 | 103.000 |
| | | Održavanje tribina | 30.000 | 30.000 |
| | | Spomen obilježje ZNG - 91 | 40.000 | 40.000 |
| | | Međunarodna suradnja | 20.000 | 20.000 |
| | | Blagdani | 20.000 | 20.000 |
| | | Ukupno | 258.000 | 258.000 |
| 10 | Udruga dragovoljaca HRM iz Domovinskog rata Split | Tribine "Sjećanje na Domovinski rat" | 50.000 | 50.000 |
| | | Obilježavanje obljetnice razbijanja vojno-pomorske blokade Jadrana 15.11.1991. | 70.000 | 70.000 |
| | | Resocijalizacija hrvatskih branitelja u civilno društvo | 80.000 | 80.000 |
| | | Izdavaštvo - Knjiga "HRM u Domovinskom ratu" | 30.000 | 30.000 |
| | | Organizacija sportskih i ekoloških aktivnosti na moru - organizacija tečajeva ronjenja za branitelje i invalide te organizacija ekoloških ronilačkih ekskurzija u dalmatinskom akvatoriju i na području NP Kornati | 20.000 | 20.000 |
| | | Blagdani | 20.000 | 20.000 |
| | | Ukupno | 270.000 | 270.000 |
| 11 | Zajednica udruga dragovoljaca hrvatskih obrambenih snaga Zagreb | Okrugli stolovi na temu Fonda i ZPHBDR-a | 20.000 | 20.000 |
| | | Međunarodna aktivnost | 50.000 | 50.000 |
| | | Rehabilitacija dragovoljaca HOS-a u sustavu sportsko-rekreacijskog ronjenja | 80.000 | 80.000 |
| | | Obilježavanje obljetnica osnutka postrojbi HOS-a | 28.000 | 28.000 |
| | | Izgradnja spomenika poginulim pripadnicima HOS-a | 20.000 | 20.000 |
| | | Blagdani | 20.000 | 20.000 |
| | | Ukupno | 218.000 | 218.000 |
| 12 | Udruga hrvatskih liječnika dragovoljaca 90-91 Zagreb | Učinkovitost ratnog zdravstva u skrbi za posljedice psihičkih ratnih trauma | 222.000 | 222.000 |
| | | Uloga i značenje vukovarske bolnice tijekom agresije i okupacije grada Vukovara i u mirnoj reintegraciji zdravstva u Hrvatskom podunavlju | 120.000 | 120.000 |
| | | Monografija vukovarske bolnice 1991. | 100.000 | 100.000 |
| | | Blagdani | 10.000 | 10.000 |
| | | Ukupno | 452.000 | 452.000 |

| | | | | |
|----|---|--|------------------|------------------|
| 13 | Nezavisni dragovoljci hrvatski Zagreb | Tribine | 80.000 | 80.000 |
| | | Izdavanje publikacije "Žena dragovoljac Domovinskog rata" | 80.000 | 80.000 |
| | | Resocijalizacija članova udruge i njihovih obitelji | 70.000 | 70.000 |
| | | Šport i rekreacija | 70.000 | 70.000 |
| | | Blagdani | 20.000 | 20.000 |
| | | Ukupno | 320.000 | 320.000 |
| 14 | Udruga dragovoljaca Narodne zaštite DR Zagreb | Prikupljanje i obrada građe iz Domovinskog rata | 100.000 | 100.000 |
| | | Održavanje tribina | 90.000 | 90.000 |
| | | Sportski susreti | 100.000 | 100.000 |
| | | Simpozij dragovoljaca Narodne zaštite RH | 52.000 | 52.000 |
| | | Obilježavanje blagdana i obljetnica | 20.000 | 20.000 |
| | | Ukupno | 362.000 | 362.000 |
| 15 | Udruga hrvatskih dragovoljaca DR Zagreb | Susreti djece hrvatskih branitelja 2007. | 1.650.000 | 1.650.000 |
| | | Tribine -"Sjećanje na Domovinski rat" i "Fond hrvatskih branitelja" | 66.000 | 66.000 |
| | | Finalni športsko-rekreativni kulturni susreti dragovoljaca Domovinskog rata | 450.000 | 450.000 |
| | | Kulturno galerijska djelatnost - likovna kolonija | 90.000 | 90.000 |
| | | Blagdani | 20.000 | 20.000 |
| | | Ukupno | 2.276.000 | 2.276.000 |
| 16 | Udruga Bošnjaka branitelja Domovinskog rata Hrvatske Zagreb | Tribine | 15.000 | 15.000 |
| | | Podizanje spomen obilježja "Bošnjaku branitelju Hrvatske" | 30.000 | 30.000 |
| | | Sportsko natjecanje članova udruge | 20.000 | 20.000 |
| | | Hodočašće Bošnjaka branitelja Domovinskog rata Hrvatske i članova njihovih obitelji u Mekku - Hadž | 15.000 | 15.000 |
| | | Knjiga "Bošnjaci branitelji u Domovinskom ratu" | 14.000 | 14.000 |
| | | Blagdani | 20.000 | 20.000 |
| | | Ukupno | 114.000 | 114.000 |

| | | | | |
|----|--|---|----------------|----------------|
| 17 | Savez udruga dragovoljaca i veterana Domovinskog rata ZNG 91 Rijeka | Izdavanje glasila "Jež" | 40.000 | 40.000 |
| | | Tribine "Suicid hrvatskih branitelja" | 26.000 | 26.000 |
| | | Sportski susreti | 30.000 | 30.000 |
| | | Božićno-novogodišnji sportski susreti KUP ZNG - 91 | 20.000 | 20.000 |
| | | Informatičko opismenjavanje hrvatskih branitelja | 20.000 | 20.000 |
| | | Blagdani | 20.000 | 20.000 |
| | | Ukupno | 156.000 | 156.000 |
| 18 | Hrvatska udruga vukovarskih branitelja "Vukovar 91" Vukovar | Obilježavanje dana izlaska iz srpskih koncentracijskih logora | 20.000 | 20.000 |
| | | Tribina "Sjećanje na Domovinski rat" | 20.000 | 20.000 |
| | | "Dani Vukovara"- Dan sjećanja na žrtvu Vukovara 1991. godine | 21.000 | 21.000 |
| | | 5. međunarodni nogometni turnir "Memorijal vukovarskih branitelja" | 100.000 | 100.000 |
| | | Blagdani | 15.000 | 15.000 |
| | | Ukupno | 176.000 | 176.000 |
| 19 | Zajednica udruga hrvatskih civilnih stradalnika Domovinskog rata Zagreb | Susret djece (ranjena djeca, djeca poginulih i nestalih civila, zatočenika SKL-a, poginulih civila i invalida DR) | 340.000 | 340.000 |
| | | Sportsko-rekreativni susreti članova | 100.000 | 100.000 |
| | | Tribine "Djeca u minskom okruženju" | 47.000 | 47.000 |
| | | Sjećanje na 306. poginule djece u Domovinskom ratu "Mali križ - velika žrtva" | 50.000 | 50.000 |
| | | Blagdani | 20.000 | 20.000 |
| | | Ukupno | 557.000 | 557.000 |
| 20 | Zajednica udruga svehrvatskih veterana i dragovoljaca Domovinskog rata Split | Tribine (tematske tribine, zapošljavanje i prekvalif. hrvatskih branitelja, prezentacija proizvoda hrvatskih branitelja) | 20.000 | 20.000 |
| | | Kulturno-galerijske aktivnosti | 20.000 | 20.000 |
| | | Resocijalizacija razvojačenih hrvatskih branitelja | 12.075 | 12.075 |
| | | Blagdani | 10.000 | 10.000 |
| | | Ukupno | 62.075 | 62.075 |

| | | | | |
|----|--|---|----------------|----------------|
| 21 | ZU RH Hrvatski časnički zbor Zagreb | Međunarodne aktivnosti | 35.000 | 35.000 |
| | | Susreti članova Udruge - 6. susret "Pula 2007" i Kondicioniranje pričuvnih časnika HČZ RH | 38.000 | 38.000 |
| | | Blagdani | 10.000 | 10.000 |
| | | Ukupno | 83.000 | 83.000 |
| 22 | Zdrug hrvatske obrane "Nikola Šubić Zrinski" Zagreb | Obilježavanje datuma važnih za udругu | 12.000 | 12.000 |
| | | Tribine (Uključivanje branitelja u sustav obrane od požara, utjecaj PTSP-a na funkcioniranje braniteljskih obitelji i odraz na društvo u cjelini, ulazak RH u EU, Domovinski odgoj - temeljna pretpostavka nacionalne sigurnosti) | 20.000 | 20.000 |
| | | Blagdani | 10.000 | 10.000 |
| | | Ukupno | 42.000 | 42.000 |
| 23 | Udruga obitelji umrlih hrvatskih branitelja Zagreb | Održavanje tribina | 63.500 | 63.500 |
| | | Obilježavanje obljetnica i blagdana | 20.000 | 20.000 |
| | | Ukupno | 83.500 | 83.500 |
| 24 | Udruga Specijalne policije iz Domovinskog rata Zagreb | Tiskanje i promocija Monografije ratnih fotografija Specijalne policije iz Domovinskog rata | 35.000 | 35.000 |
| | | Izgradnja spomen kuće pripadnika Specijalne policije iz Domovinskog rata na Velebitu | 40.000 | 40.000 |
| | | Sportske igre - Memorijalni malonogometni turnir veterana Specijalne policije | 30.000 | 30.000 |
| | | Šivanje odora za počasne vodove u ratnim Specijalnim jedinicama policije | 36.000 | 36.000 |
| | | Tribine "Sjećanja na ratni put Specijalne policije MUP-a RH" | 35.400 | 35.400 |
| | | Blagdani | 20.000 | 20.000 |
| | | Ukupno | 196.400 | 196.400 |
| 25 | Zajednica udruge Hrvatski ratni veterani Zagreb | Međunarodne aktivnosti | 31.500 | 31.500 |
| | | Ukupno | 31.500 | 31.500 |

| | | | | |
|---------------|--|--|-------------------|-------------------|
| 26 | Udruga branitelja Domovinskog rata INA Naftaplina "KVIN" Zagreb | Sportski susreti udruga iz Domovinskog rata - "4. memorijal Vjekoslav Britvić" | 11.500 | 11.500 |
| | | Karavana "Da se ne zaboravi - 2500 km Lijepom našom" | 10.000 | 10.000 |
| | | Obilježavanje Dana pobjede i Domovinske zahvalnosti - Knin 2007. | 10.000 | 10.000 |
| | | Ukupno | 31.500 | 31.500 |
| 27 | Udruga za šport i rekreaciju hrvatskih branitelja Domovinskog rata RH Zagreb | Pomoć pomagačima - antistresni program | 10.000 | 10.000 |
| | | Šahovska liga "Hrvatski branitelj 2007" | 11.000 | 11.000 |
| | | Ukupno | 21.000 | 21.000 |
| 28 | Hrvatski savez udruga dragovoljaca Domovinskog rata Zagreb | Obljetnice i blagdani | 10.000 | 10.000 |
| | | Resocijalizacija članova udruge i članova njihovih obitelji | 11.000 | 11.000 |
| | | Ukupno | 21.000 | 21.000 |
| 29 | Zajednica udruga hrvatskih branitelja Domovinskog rata policije RH Osijek | Športske igre ZUHBDP RH | 10.000 | 10.000 |
| | | Okupljanje i susret roditelja i obitelji poginulih hrvatskih branitelja DR policije RH | 11.000 | 11.000 |
| | | Ukupno | 21.000 | 21.000 |
| 30 | Udruga branitelja i veterana Vojne policije iz Domovinskog rata Zagreb | Obilježavanje obljetnica Vojne policije | 10.000 | 10.000 |
| | | Sportske igre veterana Vojne policije | 21.000 | 21.000 |
| | | Ukupno | 31.000 | 31.000 |
| 31 | Udruga umirovljenika Domovinskog rata Zagreb | Pravna i socijalna zaštita (okrugli stolovi, javne tribine; usluge pravnika i odvjetnika, sindikalna skrb) | 15.500 | 15.500 |
| | | Rehabilitacija članova udruge u projektu trodnevnih športskih priredbi | 10.000 | 10.000 |
| | | Ukupno | 25.500 | 25.500 |
| 32 | Udruga maloljetnih dragovoljaca DR Hrvatske Vukovar | Izgradnja kampa za kulturno športsko društvene djelatnosti | 20.000 | 20.000 |
| | | "Dječaci ratnici" (organiziranje okruglih stolova) | 16.000 | 16.000 |
| | | Ukupno | 36.000 | 36.000 |
| UKUPNO | | | 13.364.475 | 12.488.475 |

Udruge lokalne razine

| R B | udruga | program | odobreni iznos | isplaćeni iznos |
|----------------|--|--|---------------------------|----------------------------|
| 1 | ZU HVIDR-a Zagrebačke županije | 5. športske igre HVIDR-a Zagrebačke županije | 5.000 | 5.000 |
| 2 | "Vukovarske majke" Zagreb | Knjiga "Naše sudbine" | 10.000 | 10.000 |
| 3 | UDVDR Vukovarsko- srijemske županije Vinkovci | Memorijal 12 redarstvenika | 30.000 | 30.000 |
| 4 | UDVDR RH, Ogranak Sisak | 6. rafting rijekom Kupom Pokupsko-Sisak | 8.000 | 8.000 |
| 5 | UDVDR RH, Ogranak Kutina | Carp cup Kutina 2007 (ribičko natjecanje) | 8.000 | 8.000 |
| 6 | Udruga udovica hrvatskih branitelja iz DR Grad Zagreb i Zagrebačka županija | Zdravstveni program za udovice | 20.000 | 20.000 |
| 7 | UDHOS Zagreb | 6. memorijalni ultramaraton Zagreb - Vukovar "Putovi dragovoljaca hrvatskih obrambenih snaga i bojovnika Domovinskog rata" | 25.000 | 25.000 |
| 8 | Udruga za šport i rekr. "Veteran 91" | Malonogometni turnir "Miholje 2007." - Veterani i prijatelji športom protiv poroka | 8.000 | 8.000 |
| 9 | Baranjska udruga hrvatskih branitelja oboljelih od PTSP-a Beli Manastir | Sportsko rekreativne aktivnosti - turnirska i druga natjecanja | 8.000 | 8.000 |
| 10 | Udruga roditelja poginulih hrvatskih branitelja DR za Grad Karlovac | Trajni spomen na poginule hrvatske branitelje DR i očuvanje dostojanstva njihovih roditelja i djece - program druženja | 4.000 | 4.000 |
| 11 | Udruga hrvatskih branitelja liječenih od PTSP-a Koprivničko- križevačke i Virovitičko-podravske županije Đurđevac | Sportski susret braniteljskih udruga "Đurđevac 2007" | 10.000 | 10.000 |
| 12 | Športska udruga H.B.I.O. Zagreb | Organizacija i provedba sportskih susreta djece branitelja s područja Grada Zagreba -Valbandon 2007 | 8.000 | 8.000 |
| 13 | Udruga Bilogora- Papuk 1991. Veliko Trojstvo | Konjički maraton Bjelovar - Lipik 2007., putovima postrojbi OS RH | 8.000 | 8.000 |
| 14 | ZU HVIDR-a Karlovačke županije | Program učilišta hrvatskih branitelja | 5.000 | 5.000 |
| 15 | Udruga obitelji zatočenih i nestalih hrvatskih branitelja "Hrvatska majka" Vinkovci | Psihosocijalna pomoć obiteljima i međunarodna suradnja | 8.000 | 8.000 |
| 16 | Zajednica udruga DR Primorsko-goranske županije Rijeka | 6. susret hrvatskih branitelja i članova njihovih obitelji županije | 4.000 | 4.000 |
| 17 | Udruga HVIDR-a Generalski Stol | Sanacija spomen obilježja poginulim hrvatskim braniteljima u Domovinskom ratu u Generalskom Stolu | 5.000 | 5.000 |

| | | | | |
|----|---|---|-------|-------|
| 18 | Zajednica udruga HVIDR-a Medimurske županije | Priprema i uređenje sportsko-rekreacijskog centra za održavanje memorijalnih sportskih igara, te sanacija objekta HVIDR-a "DRAVA" Gornji Kuršanec | 5.000 | 5.000 |
| 19 | Udruga Prvi hrvatski redarstvenik, Podružnica Šibensko-kninske županije Knin | Okrugli stol o balvan revoluciji | 2.000 | 2.000 |
| 20 | Udruga hrvatskih dragovoljaca DR Istarske županije Pula | 8. memorijal "Mijo Kereži" (lov ribe udicom na plovak) | 2.000 | 2.000 |
| 21 | Udruga zrakoplovaca Specijalne policije MUP-a RH iz Domovinskog rata Lučko | Program rehabilitacije i resocijalizacije zrakoplovnih veterana policije kroz višednevno druženje u pozitivnom okružju ljudi i prirode (dvodnevni obilazak ratišta) | 3.000 | 3.000 |
| 22 | Zajednica udruga HVIDR-a Grada Zagreba | Kup Domovinskog rata - natjecanje učenika osnovnih škola RH u nogometu | 5.000 | 5.000 |
| 23 | Udruga Specijalne jedinice policije iz Domovinskog rata "Ban" Koprivnica | Organiziranje stručno forumske djelatnosti, stručni i znanstveni skup na temu PTSP | 3.000 | 3.000 |
| 24 | Udruga hrvatskih branitelja liječenih od PTSP-a Grada Zagreba | Resocijalizacija i integracija članova udruge - radionice (radne okupacione terapije) | 4.000 | 4.000 |
| 25 | Županijska podružnica Branitelji Hrvatske Sisačko-moslavačke županije Voloder | Susreti branitelja Hrvatske "Voloder 2007" | 3.000 | 3.000 |
| 26 | Udruga branitelja, invalida i udovica Domovinskog rata djelatnika Podravke Koprivnica | Karavana "Da se ne zaboravi - 2500 km diljem Hrvatske" | 5.000 | 5.000 |
| 27 | Udruga veterana Specijalne jedinice policije "Alfa" Zagreb | Međunarodni memorijalni turnir u praktičnom streljaštvu "Vladimir Deščak" | 3.000 | 3.000 |
| 28 | Športsko ribolovna udruga invalida Domovinskog rata "Vidra" Nova Gradiška | Invalidi i branitelji svim invalidima (proširenje i uređenje ribnjaka i okoliša) | 3.000 | 3.000 |
| 29 | Udruga udovica hrvatskih branitelja iz Domovinskog rata RH Nova Gradiška | 5. kuglački turnir udruga udovica hrvatskih branitelja iz Domovinskog rata | 3.000 | 3.000 |
| 30 | Udruga branitelja 151. samoborske brigade HV Samobor | Gradnja spomen obilježja poginulim braniteljima na zapadno-slavonskom ratištu Trokut - Novska | 5.000 | 5.000 |
| 31 | Klub veterana 266. izvidničko diverzantske satnije HV Karlovac | Memorijalni sportski turnir "Zdravko Gorščak" | 4.000 | 4.000 |

| | | | | |
|----|--|---|-------|-------|
| 32 | Udruga dragovoljaca policajaca Domovinskog rata "Vila Velebita" Lovinac | Opremanje udruge osnovnim sredstvima | 4.000 | 4.000 |
| 33 | UDVDR RH, Ogranak Petrinja | Obilježavanje Dana domovinske zahvalnosti i Dana osnivanja ZNG-e Petrinja 05.08.1991. | 3.000 | 3.000 |
| 34 | Udruga hrvatskih branitelja dragovoljaca Domovinskog rata - Klub 50. samostalni bataljun ZNG Virovitica | Resocijalizacija hrvatskih branitelja - Duhovna obnova | 4.000 | 4.000 |
| 35 | Udruga policije branitelja Jastrebarsko | Obilježavanje dana udruge | 2.500 | 2.500 |
| 36 | Udruga hrvatskih branitelja oboljelih od PTSP-a - 121 -Nova Gradiška | Djelovanje na reduciranju posljedica traumatskih iskustava članova udruge, te prevencija u sprječavanju suicida | 5.000 | 5.000 |
| 37 | Udruga hrvatskih dragovoljaca Domovinskog rata Koprivničko-križevačke županije Koprivnica | Božićni turnir u malom nogometu | 2.000 | 2.000 |
| 38 | Odbojkaški invalidski klub "Marsonia" Slavonski Brod | Tradicionalni turnir u sjedećoj odbojci "Bljesak 2007" | 2.000 | 2.000 |
| 39 | Udruga hrvatskih dragovoljaca Domovinskog rata , Temeljni ogranak Selište Kostajničko | Dragovoljci pokretači razvitka Selišta Kostajničkog (obnova svih segmenata sela) | 3.000 | 3.000 |
| 40 | Udruga branitelja Domovinskog rata Trešnjevka Zagreb | Obilježavanje 16. obljetnice 149 br. HV | 5.000 | 5.000 |
| 41 | Udruga hrvatskih branitelja oboljelih od PTSP-a Šibensko-kninske županije Šibenik | Radne terapije | 5.000 | 5.000 |
| 42 | Zajednica udruga HVIDR-a Koprivničko-križevačke županije Koprivnica | Likovna kreativna radionica HVIDR-a | 3.000 | 3.000 |
| 43 | Košarkaški klub invalida "Brod" Slavonski Brod | 8. međunarodni turnir košarkaša u kolicima "Bljesak 2007" | 7.000 | 7.000 |
| 44 | Ribolovna udruga hrvatskih branitelja "Šaran" Čepin | Izgradnja, uređenje i održavanje ribnjaka | 3.000 | 3.000 |

| | | | | |
|----|---|--|-------|-------|
| 45 | Udruga Specijalne policije iz Domovinskog rata "Zebre" Nova Gradiška | Obilježavanje 16. obljetnice osnivanja Specijalne jedinice policije u Novoj Gradiški | 2.500 | 2.500 |
| 46 | Udruga hrvatskih dragovoljaca Domovinskog rata, Ogranak Nova Gradiška | Spomen soba 121. br. HV - prikupljanje foto, video i audio zapisa iz DR i pohrana u spomen sobu | 5.000 | 5.000 |
| 47 | Udruga dragovoljaca i veterana Domovinskog rata, Ogranak Ivankovo | Informatičko-edukacijski centar | 5.000 | 5.000 |
| 48 | Udruga hrvatskih branitelja liječenih od PTSP-a "Tvrdava Knin" Šibensko-kninske županije Knin | Informatička edukacija djece hrvatskih branitelja | 8.000 | 8.000 |
| 49 | Zajednica udruga HVIDR-a Vukovarsko-srijemske županije Vukovar | Pružanje pravne pomoći stradalnicima Domovinskog rata | 7.000 | 7.000 |
| 50 | Udruga dragovoljaca i veterana Domovinskog rata RH, Podružnica Sisačko-moslavačke županije Sisak | Promicanje istine o Domovinskom ratu i medijska prezentacija udruge (putem snimanja dokumentarnih filmova o ratnim zločinima nad Hrvatima u DR u Sisačko-moslavačkoj županiji) | 8.000 | 8.000 |
| 51 | Udruga hrvatskih branitelja motorista Zagreb | Posjet spomen obilježjima Domovinskog rata i Južnom bojištu | 2.000 | 2.000 |
| 52 | Zajednica udruga HVIDR-a Bjelovarsko-bilogorske županije Bjelovar | 13. športsko natjecanje invalida Domovinskog rata Bjelovarsko-bilogorske županije "Daruvar 2007" | 2.000 | 2.000 |
| 53 | Rukometni klub "Koprivnica" Koprivnica | XIV. Memorijalni turnir "Goran Vrbošić - Vrba" | 7.000 | 7.000 |
| 54 | Udruga zagorskih dragovoljaca Domovinskog rata Zabok | Tradicionalni memorijalni malonogometni turnir "Vlado Kolar" | 5.000 | 5.000 |
| 55 | Hrvatski branitelji iz Domovinskog rata liječeni od PTSP-a Međimurske županije Čakovec | Psihosocijalna terapija u prirodi | 5.000 | 5.000 |
| 56 | Udruga hrvatskih dragovoljaca Domovinskog rata, Temeljni ogranak "Sveti Rok" Osijek | Dragovoljci u zajednici (razne aktivnosti - grupni razgovori, rekreacija kroz sport, volonterizam u zajednici, obilježavanje važnih događaja u DR, suradnja s drugim udrugama) | 8.000 | 8.000 |
| 57 | Udruga hrvatskih branitelja Domovinskog rata Grada Slunja | Hodnja hrvatskih branitelja na pravcu djelovanja 14. domobranske pukovnije Slunj Kamenica-Slunj-Cetingrad | 2.500 | 2.500 |

| | | | | |
|----|---|---|--------|--------|
| 58 | Udruga obitelji nestalih i nasilno odvedenih branitelja Domovinskog rata Osijek | Susret s članovima svih udruga obitelji nestalih branitelja Domovinskog rata iz RH | 2.000 | 2.000 |
| 59 | Udruga hrvatskih branitelja Domovinskog rata "Janjevo" Kistanje | Izrada centralnog križa za poginule hrvatske branitelje na mjesnom groblju u Kistanjama | 4.000 | 4.000 |
| 60 | Udruga oboljelih branitelja Istočne Slavonije Osijek | Apel telefon | 7.000 | 7.000 |
| 61 | Udruga hrvatskih branitelja liječenih od PTSP-a Grada Dubrovnika i Dubrovačko-neretvanske županije Dubrovnik | Zajednički susreti udruga hrvatskih branitelja oboljelih od PTSP-a gradova Dubrovnika, Siska, Varaždina i Vukovara | 4.000 | 4.000 |
| 62 | Udruga hrvatskih branitelja Domovinskog rata policije Brodsko-posavske županije Nova Gradiška | Organiziranje znanstvenih i stručnih skupova o načinu prevladavanja socijalnih, zdravstvenih, psiholoških, statusnih i pravnih problema pripadnika temeljne policije iz DR u poratnom razdoblju | 3.000 | 3.000 |
| 63 | Udruga Specijalne policije iz Domovinskog rata "Jastrebovi" Šibenik | Priprema, prikupljanje, obrada i izrada fotografske, video i dokumentacijske građe iz razdoblja DR s ciljem izrade monografije dokumentarnog filma o Specijalnoj policiji iz DR "Jastrebovi" | 3.000 | 3.000 |
| 64 | Udruga HVIDR-a Solin | 11. malonogometni turnir "HVIDR-a Solin 2007" | 5.000 | 5.000 |
| 65 | Udruga Specijalne jedinice policije iz DR "Batt" Split | Proslava 16. obljetnice osnutka SJ policije | 5.000 | 5.000 |
| 66 | Udruga pripadnika HVO-a Knin | Obilježavanje 15. obljetnice osnivanja HVO-a | 2.500 | 2.500 |
| 67 | Branitelji Hrvatske, Podružnica Grada Lepoglava | Športske igre branitelja Hrvatske "Lepoglava - 2997" | 3.000 | 3.000 |
| 68 | Lutkarska udruga Mutogras Podstrana | Lutkarski show - upoznavanje marioneta | 5.000 | 5.000 |
| 69 | Udruga hrvatskih branitelja liječenih od PTSP-a Brodsko-posavske županije Slavonski Brod | Malonogometni turnir (u spomen na hrvatske branitelje koji su izvršili suicid) | 10.000 | 10.000 |
| 70 | Udruga Hrvatski vitezovi ratni veterani 90/91 Split | Obilazak gradova i područja značajnih po događanjima iz Domovinskog rata, povijesnoj i vjerskoj tradiciji | 3.000 | 3.000 |
| 71 | Udruga HVIDR-a Dubrovnik | Projekt obilježavanja Dana dubrovačkih branitelja | 3.000 | 3.000 |
| 72 | Hrvatsko društvo logoraša SKL, Podružnica ŽU Sisačko-moslavačke Sisak | Izdavanje knjige "Sisački žrtvoslov Domovinskog rata" | 3.000 | 3.000 |
| 73 | Udruga HVIDR-a Črnomerec Zagreb | Kulturno-sportski susreti hrvatskih branitelja i invalida "Oguljin 2007" | 3.000 | 3.000 |

| | | | | |
|----|---|---|--------------|--------------|
| 74 | Udruga Specijalne jedinice policije "Bak" Istra | 16. godišnjica osnutka SJ policije PU Istarske | 4.000 | 4.000 |
| 75 | Udruga HVIDR-a Slatina | Likovna kolonija branitelja Slavonije "Kistom do dječjeg osmjeha" | 2.500 | 2.500 |
| 76 | Udruga hrvatskih dragovoljaca Domovinskog rata, Gradski ogranak Belišće | Uređenje, adaptacija i oprema rekreacijskog centra "Karašica" | 3.000 | 3.000 |
| 77 | Hrvatski časnički zbor Grada Splita Split | Izdavaštvo - tiskanje knjiga o Domovinskom ratu | 5.000 | 5.000 |
| 78 | "Hrvatski feniks" - Udruga obitelji zatočenih i nestalih hrvatskih branitelja Zagreb | Projekt psihosocijalne podrške skrbi za djecu pogođenu ratom i posljedicama rata (radionice) | 5.000 | 5.000 |
| 79 | ZU HVIDR-a Krapinsko-zagorske županije Krapina | Uređivanje prostora za rad | 5.000 | 5.000 |
| 80 | Udruga hrvatskih dragovoljaca Domovinskog rata, Podružnica Krapinsko-zagorske županije Zabok | Monografija "Zagorje u Domovinskom ratu" | 5.000 | 5.000 |
| 81 | Udruga branitelja Vodoopskrbe i odvodnje d.o.o. Zagreb | Monografija sudionika Domovinskog rata iz Vodoopskrbe i odvodnje Zagreb | 5.000 | 5.000 |
| 82 | Športsko društvo veterana Domovinskog rata Zagreb | Taborovanje u prirodi | 2.500 | 2.500 |
| 83 | Udruga specijalaca Domovinskog rata "RIS" Kutina | Monografija Specijalne jedinice policije "RIS" | 3.000 | 3.000 |
| 84 | Udruga roditelja poginulih branitelja Domovinskog rata Đakovo | "Da se nikad ne zaboravi" (jednodnevni obilazak bojišnica Vukovar-Ilok, organiziranje večeri pjesama o DR, hodočašće u Mariju Bistricu) | 3.900 | 3.900 |
| 85 | Udruga HVIDR-a Maksimir Zagreb | Razvoj edukacije branitelja, članova udruge, kao dio velikog akcijskog plana rada ESA | 2.500 | 2.500 |
| 86 | Udruga Specijalne jedinice policije "Omega" Bjelovar | Izrada monografije | 2.500 | 2.500 |
| 87 | Udruga Specijalne jedinice policije u obrani Domovine Slavonski Brod | Tiskanje monografije udruge | 2.500 | 2.500 |
| 88 | Udruga roditelja poginulih branitelja DR Slatina - Orahovica Slatina | Susret roditelja poginulih branitelja DR Slavonije i Baranje | 4.000 | 4.000 |
| 89 | Udruga specijalaca Domovinskog rata "Poskoci" Zadar | Monografija SJ policije "Poskoci" | 2.000 | 2.000 |

| | | | | |
|----|---|---|----------------|----------------|
| 90 | Udruga pripadnika 110. br. ZNG/HV Karlovac | Pisanje i objavljivanje knjige o 110. br. ZNG/HV | 2.000 | 2.000 |
| 91 | Udruga hrvatskih branitelja iz DR Općine Suhopolje | Monografija "Općina Suhopolje u Domovinskom ratu" | 2.000 | 2.000 |
| 92 | Udruga HB DR policije Osječko-baranjske županije Osijek | Športske igre Udruge | 2.000 | 2.000 |
| 93 | Udruga Specijalne policije iz Domovinskog rata "Krpelj" Vinkovci | Organiziranje i pružanje pomoći u prevladavanju socijalnih, zdravstvenih, psiholoških, pravnih i obiteljskih teškoća članova udruge | 2.000 | 2.000 |
| 94 | Udruga HVIDR-a Split | Spomenik hrvatskim braniteljima poginulim u uvali Doli (obveza iz 2006. godine) | 42.600 | 42.600 |
| 95 | Udruga "Hrvatski vitezovi Domovinskog rata Koprivničko-križevačke županije" | IV. Memorijalni turnir "Hrvatski vitezovi" - športske igre branitelja | 2.000 | 2.000 |
| | | UKUPNO | 515.000 | 515.000 |

Izvan natječaja isplaćeno je 25.000,00 kuna po ocjeni Povjerenstva i 243.664,00 kuna iz sredstava za raspored potpredsjednice Vlade RH i ministricе obitelji, branitelja i međugeneracijske solidarnosti.

Potpore po ocjeni Povjerenstva izvan natječaja

| | | | | |
|---|--|---|---------------|---------------|
| 1 | Društvo športske rekreacije Voltinog naselja Zagreb | Memorijalni malonogometni turnir u počast poginulim braniteljima Voltinog naselja | 5.000 | 5.000 |
| 2 | Udruga obitelji hrvatskih branitelja liječenih od PTSP-a RH Zagreb | Potpora radu i djelovanju | 20.000 | 20.000 |
| | | UKUPNO | 25.000 | 25.000 |

Potpore iz sredstava za raspored potpredsjednice Vlade RH i ministricе

| R B | <i>udruga</i> | <i>program</i> | <i>odobreni iznos</i> | <i>isplaćeni iznos</i> |
|--------|--|--|-----------------------|------------------------|
| 1 | UHBIUDR Zagreb - Lanište | Program djece hrvatskih branitelja u sportu | 5.000 | 5.000 |
| 2 | UHBIUDR Zagreb - Lanište | Kulturno-sportska manifestacija "Dani Laništa" | 5.000 | 5.000 |
| 3 | UHBIUDR Zagreb - Lanište | Memorijalni malonogometni turnir "Petar Šinković" | 3.000 | 3.000 |
| 4 | ZU HVIDR-a Splitsko-dalmatinske županije | "Turnir balota 2007" | 3.000 | 3.000 |
| 5 | Udruga 7. Gbr. "Puma" Varaždin | 2. međunarodno memorijalno orijentacijsko natjecanje | 3.000 | 3.000 |
| 6 | NK "Croatia" Bogdanovci | Obilježavanje 60. obljetnice djelovanja Kluba | 2.000 | 2.000 |

| | | | | |
|----|--|--|---------------|---------------|
| 7 | Udruga hrvatskih branitelja i veterana Grada Kaštela | Potporna organizaciji izložbe u Zagrebu hrvatskog branitelja i dragovoljca DR Ivana Boljata | 3.000 | 3.000 |
| 8 | ZUHDDR Zagreb | Plaćanje troškova nabave telefonskih kartica za hrvatske branitelje na izdržavanju kazne u KZ Lepoglava (posjet za uskršnjih blagdana) | 7.500 | 7.500 |
| 9 | UHDDR Belišće | Memorijalni malonogometni turnir "3. travanj" | 2.000 | 2.000 |
| 10 | UDVDR Sisačko-moslavačke županije | Pokriće troškova putovanja obitelji hrvatskog branitelja Xhavita Demiqia iz Petrinje na Kosovo | 3.000 | 3.000 |
| 11 | Udruga civilnih invalida i stradalnika DR Pakrac | Obilježavanje obljetnice logoraša puštenih iz logora Bučje | 6.664 | 6.664 |
| 12 | Boćarski klub "Mitnica" Vukovar | Memorijalni turnir u boćanju | 2.000 | 2.000 |
| 13 | Udruga branitelja DR Hrvatskih željeznica Rijeka | Rehabilitacija članova Udruge u Lječilištu Top Terme Topusko | 5.000 | 5.000 |
| 14 | Udruga dragovoljaca HRM iz DR Split | Organizacija hodočašća u Boki Kotorskoj | 7.000 | 7.000 |
| 15 | ZU HVIDR-a Koprivničko-križevačke županije Koprivnica | Izrada likovne monografije gosp. Mate Tota | 5.000 | 5.000 |
| 16 | Udruga HVIDR-a Solin | Prijevoz umrloga HRVI DR Ivana Obradovića iz Solina u Vukovar | 8.000 | 8.000 |
| 17 | Š.R.U. "Mrena" Nova Gradiška | Poribljavanje i uređenje ribolovnih terena | 5.000 | 5.000 |
| 18 | Bedem ljubavi - 1991 Zagreb | Projekcija dolumentarnog filma o gospođi Kati Šoljić | 3.000 | 3.000 |
| 19 | ZU Hrvatski ratni veterani Zagreb | Odlazak na svečanost obilježavanja godišnjice osnutka ruske veteranske federacije u Moskvu | 5.000 | 5.000 |
| 20 | Udruga Specijalne policije iz DR "Trenk" Požega | Potporna šivanju odora za članove počasnog voda | 8.000 | 8.000 |
| 21 | Š.R.U. "Bjaer" Vinkovci | Uređenje ribnjaka | 5.000 | 5.000 |
| 22 | UDVDR Dubrovačko-neretvanske županije Metković | Plaćanje autorskog honorara tiskanja knjige "Donjoneretvanski kraj u Domovinskom ratu | 3.000 | 3.000 |
| 23 | Hrvatski domobran - Udruga ratnih veterana Zagreb, Ogranak Split | Tiskanje monografije spomen obilježja poginulim hrvatskim braniteljima | 3.000 | 3.000 |
| 24 | Udruga HVIDR-a Vukovar | Obilježavanje Dana sjećanja na žrtvu Vukovara - 18.11.1991." | 55.000 | 55.000 |
| 25 | UHBDDR Zagreb | Projekt snimanja dokumentarne serije "Heroji Vukovara" | 50.000 | 50.000 |
| 26 | Hrvatska udruga vukovarskih branitelja "Vukovar 91" | Objavljivanje knjige autora Davora Runtića "Vukovar i Istočno bojište" | 5.000 | 5.000 |
| 27 | Konjički klub LI - PA 95 Lipik | Konjička utrka "Bljesak 2007." | 2.000 | 2.000 |
| 28 | Udruga hrvatskih branitelja liječenih od PTSP-a Osječko-baranjske županije Osijek | Odlazak na duhovnu obnovu kod vlč. Sudca | 4.000 | 4.000 |

| | | | | |
|----|--|--|----------------|----------------|
| 29 | Udruga HVIDR-a Velika Gorica | "Kup HVIDR-a 2007" - organizacija malonogometnog turnira | 8.000 | 8.000 |
| 30 | Udruga HVIDR-a Županja | Izgradnja spomen obilježja | 10.000 | 10.000 |
| 31 | Udruga HVIDR-a Hrvatska Kostajnica | 5. spust unskim čamcima | 2.500 | 2.500 |
| 32 | ZU udovica hrvatskih branitelja iz DR Zagreb | Pokriće troškova odlaska na sahranu gđe. Terezije Bašić | 5.000 | 5.000 |
| | | UKUPNO | 243.664 | 243.664 |

2. Javni natječaj za prijavu programa i projekata udruga iz Domovinskog rata radi odobravanja financijske potpore u okviru neraspoređenih raspoloživih sredstava Državnog proračuna RH za 2007. godinu za razdjel 046 Ministarstvo obitelji, branitelja i međugeneracijske solidarnosti, aktivnost A 753015 „Udruge branitelja iz Domovinskog rata“.

- ukupno je odobreno i isplaćeno 354.900,00 kuna jednokratne potpore.

| | <i>naziv udruge</i> | <i>Program</i> | <i>odobreni iznos</i> | <i>isplaćeni iznos</i> |
|---|--|---|-----------------------|------------------------|
| 1 | Udruga hrvatskih dragovoljaca Domovinskog rata Zagreb | Obojimo Zagreb bojama Hrvatske | 5.000 | 5.000 |
| 2 | Udruga Bošnjaka branitelja Domovinskog rata Hrvatske Zagreb | Podizanje spomen obilježja "Bošnjacima braniteljima Hrvatske" | 19.400 | 19.400 |
| 3 | Udruga dragovoljaca i veterana Domovinskog rata RH Zagreb | Spomen obilježje iz Domovinskog rata | 17.000 | 17.000 |
| 4 | Udruga Specijalne policije iz Domovinskog rata Zagreb | Izgradnja spomen kuće pripadnika Specijalne policije iz Domovinskog rata | 35.000 | 35.000 |
| 5 | Zajednica udruga Hrvatski ratni veterani Zagreb | Izdavaštvo - spomen obilježje Domovinskog rata zabilježeno filmskom kamerom | 20.000 | 20.000 |
| 6 | Zajednica udruga hrvatskih branitelja liječenih od PTSP-a RH Zagreb | Vođenje jedinstvene evidencije liječenih branitelja od PTSP-a RH | 5.000 | 5.000 |
| 7 | Udruga 100%-onih HRVI I. Skupine Osijek | Put istine o Domovinskom ratu | 10.000 | 10.000 |
| 8 | Udruga za šport i rekreaciju hrvatskih branitelja Domovinskog rata RH Zagreb | Turnir u streljaštvu "Hrvatski branitelj" | 5.000 | 5.000 |
| 9 | Udruga obitelji hrvatskih branitelja liječenih od PTSP-a RH Zagreb | Utjecaj ratnog stresa na obitelj | 16.000 | 16.000 |

| | | | | |
|----|---|--|--------|--------|
| 10 | Udruga dragovoljaca i veterana Domovinskog rata RH, Ogranak Ivankovo | Informatičko-edukacijski centar | 5.000 | 5.000 |
| 11 | Udruga dragovoljaca i veterana Domovinskog rata RH, Ogranak Donja Dubrava | Izgradnja spomen izletišta hrvatskom branitelju Predragu Jurčecu | 9.000 | 9.000 |
| 12 | Udruga hrvatskih dragovoljaca Domovinskog rata, Općinski ogranak Sv. Filip i Jakov | Izrada središnjeg spomen obilježja poginulim hrvatskim braniteljima Općine | 15.000 | 15.000 |
| 13 | Udruga dragovoljaca i veterana Domovinskog rata RH, Ogranak Sv. Martin na Muri Čakovec | "S peciklinom protiv zaborava"- obilježavanje Dana domovinske zahvalnosti | 4.000 | 4.000 |
| 14 | Udruga HVIDR-a Trešnjevka Zagreb | Monografija HVIDR-a Trešnjevka | 3.000 | 3.000 |
| 15 | Udruga hrvatskih branitelja liječenih od PTSP-a Grada Zagreba | Športske aktivnosti | 5.000 | 5.000 |
| 16 | Udruga hrvatskih dragovoljaca Domovinskog rata Selište Kostajničko | Obilazak gradova prepoznatljivih po značajnijim borbenim djelovanjima i spomen obilježja iz Domovinskog rata | 4.000 | 4.000 |
| 17 | Udruga Prvi hrvatski redarstvenik, Podružnica šibensko-kninska Knin | Podizanje spomen obilježja poginulim hrvatskim braniteljima na brdu Gradina | 25.000 | 25.000 |
| 18 | Udruga branitelja Domovinskog rata Trešnjevka Zagreb | Sportsko-planinarsko društvo - "Trešnjevka Monter" | 4.000 | 4.000 |
| 19 | Udruga hrvatskih branitelja liječenih od PTSP-a Grada Županje i Županijske Posavine | Kampiranje "Duga Resa 2007" | 4.000 | 4.000 |
| 20 | Udruga udovica hrvatskih branitelja iz Domovinskog rata Valpova, Belišća, te općina Bizovac i Petrijevci | "Ne zaboravljamo ih - s nama su" | 5.000 | 5.000 |
| 21 | Udruga HVIDR-a Prelog | Spomenik Domovinskom ratu | 35.000 | 35.000 |
| 22 | Zajednica udruga HVIDR-a Grada Zagreba | Izgradnja spomenika hrvatskim ratnim vojnim invalidima Domovinskog rata | 10.000 | 10.000 |
| 23 | Hrvatsko društvo logoraša srpskih koncentracijskih logora, Podružnica Varaždinske županije Varaždin | Resocijalizacija logoraša | 5.000 | 5.000 |
| 24 | Udruga Hrvatski vitezovi -ratni veterani 1991 Zagrebačke županije Dugo Selo | 2. sportski susreti udruga Hrvatski vitezovi -ratni veterani 1991 | 5.000 | 5.000 |

| | | | | |
|----|--|--|---------------|---------------|
| 25 | UDVDR RH, Podružnica Sisačko-moslavačke županije, Ogranak Petrinja | Dani sjećanja na poginule, nestale i zatočene hrvatske branitelje i civilne žrtve Domovinskog rata | 9.500 | 9.500 |
| 26 | Udruga HVIDR-a Grada Petrinje Petrinja | 3. petrinjski susreti | 4.000 | 4.000 |
| 27 | Udruga veterana i dragovoljaca Domovinskog rata , Ogranak gradova Valpovo i Belišće, te Općine Bizovac i Petrijevci | Stalni muzejski postav u valpovačkom gradskom muzeju "Ratni put 107. br. HV" | 5.000 | 5.000 |
| 28 | Udruga hrvatskih branitelja dragovoljaca Domovinskog rata, Ogranak Knin | Humanitarni koncert "Oj, Hrvati sjetite se Knina" | 10.000 | 10.000 |
| 29 | Udruga dragovoljaca HOS-a Vukovarsko-srijemske županije Vinkovci | Izgradnja spomenika poginulim pripadnicima HOS-a u Vinkovcima | 5.000 | 5.000 |
| 30 | Udruga hrvatskih dragovoljaca Domovinskog rata "Imotski sokolovi" Imotski | Memorijalni nogometni turnir za mladež "Imotski sokolovi" | 5.000 | 5.000 |
| 31 | Udruga HVIDR-a Gorski Kotar Vrbovsko | Proslava Dana pobjede i domovinske zahvalnosti | 5.000 | 5.000 |
| 32 | Udruga za šport i rekreaciju "Veteran 91" Zagreb | Tradicionalni teniski turnir "Veterani i prijatelji" | 5.000 | 5.000 |
| 33 | Športski klub UDVDR Bednja | Ljetovanje sa školom košarke i stolnog tenisa za djecu branitelja iz socijalno ugroženih obitelji | 5.000 | 5.000 |
| 34 | Udruga HVIDR-a Vrljika | Projekt predavanja i prezentacije Spomen doma Ovčara u Clevelandu | 9.000 | 9.000 |
| 35 | Udruga HVIDR-a Maksimir Zagreb | Razvoj edukacije branitelja članova HVIDR-e Maksimir kao dio velikog akcijskog plana radu ESA | 4.000 | 4.000 |
| 36 | Udruga specijalaca Domovinskog rata "Ris" Kutina, Repušnica | SJP Kutina u obrani Hrvatske Kostajnice 1991. godine - organizacija okruglog stola | 4.000 | 4.000 |
| 37 | Udruga udovica hrvatskih branitelja iz Domovinskog rata Grada Zagreba i Zagrebačke županije Zagreb | Žene u Domovinskom ratu - Snaga ljubavi - Sačuvati obitelj | 7.000 | 7.000 |
| 38 | Udruga hrvatskih branitelja dragovoljaca Domovinskog rata, Ogranak Sinj | XVI. memorijalni nogometni turnir "Luka Erceg i Ivan Kamber" | 3.000 | 3.000 |

| | | | | |
|---------------|--------------------------|---|----------------|----------------|
| 39 | "Hrvatski feniks" Zagreb | Projekt otvaranja, uređenja i održavanja Internet stranice Udruge | 4.000 | 4.000 |
| UKUPNO | | | 354.900 | 354.900 |

II. Od sredstava prihoda od igara na sreću sveukupno je odobreno i isplaćeno 4.085.000,00 kuna i to 1.508.647,97 kuna neutrošenih u 2006. godini, te 2.576.352,03 osiguranih u 2007. godini.

Udruge državne razine

| | <i>Udruga</i> | <i>PROGRAMI u 2007</i> | <i>odobreni iznos</i> | <i>isplaćeni iznos</i> |
|---------------|---|--|-----------------------|------------------------|
| 1 | Zajednica udruga hrvatskih branitelja liječenih od PTSP-a RH Zagreb | Sportsko-rekreativni susreti | 150.000 | 150.000 |
| | | Međunarodna suradnja | 110.000 | 110.000 |
| | | Tribine - Resocijalizacija hrvatskih branitelja u civilno društvo | 90.000 | 90.000 |
| | | Izrada jedinstvenog registra hrvatskih branitelja liječenih od PTSP-a RH | 70.000 | 70.000 |
| | | Ukupno | 420.000 | 420.000 |
| 2 | Udruga 100%-tnih HRVI I. Skupine Osijek | 5. zdravstveno-savjetodavni simpozij | 350.000 | 350.000 |
| | | Ukupno | 350.000 | 350.000 |
| 3 | Zajednica županijskih zajednica udruga HVIDR-a RH Zagreb | 13. SŠNIDOR | 2.120.000 | 2.120.000 |
| | | Organiziranje javnih tribina | 350.000 | 350.000 |
| | | Slikarsko-likovna kolonija | 200.000 | 200.000 |
| | | Međunarodne športske aktivnosti | 400.000 | 400.000 |
| | | Ukupno | 2.620.000 | 3.070.000 |
| 4 | Zajednica udruga športskih ribolovaca invalida i veterana Domovinskog rata RH Zagreb | Športsko-ribolovna rekreacija invalida, branitelja i članova njihovih obitelji | 30.000 | 30.000 |
| | | Ukupno | 30.000 | 30.000 |
| 5 | Hrvatski savez sjedeće odbojke Zagreb | "Hrvatska liga u sjedećoj odbojci invalida Domovinskog rata za 2007" | 50.000 | 50.000 |
| | | Ukupno | 50.000 | 50.000 |
| UKUPNO | | | 3.920.000 | 3.920.000 |

Udruge lokalne razine

| | <i>Udruga</i> | <i>PROGRAMI u 2007.</i> | <i>odobreni iznos</i> | <i>isplaćeni iznos</i> |
|----|--|---|-----------------------|------------------------|
| 1 | Udruga HVIDR-a Generalski Stol | Izgradnja i uređenje bočališta za najteže invalide Domovinskog rata | 10.000 | 10.000 |
| 2 | ZU HVIDR-a Karlovačke županije | Program dnevnog boravka u Učilištu hrvatskih branitelja | 15.000 | 15.000 |
| 3 | ZU HVIDR-a Koprivničko-križevačke županije | Pravna i socijalna pomoć | 5.000 | 5.000 |
| 4 | Udruga HVIDR-a Gospić | Športsko-rekreacijski klub HVDR-a Gospić | 20.000 | 20.000 |
| 5 | ZU HVIDR-a Zadarske županije Zadar | Športski susreti HRVI | 10.000 | 10.000 |
| 6 | ZU HVIDR-a Splitsko-dalmatinske županije Split | Županijska sportska natjecanja branitelja i invalida | 20.000 | 20.000 |
| 7 | Lutkarska udruga "Mutogras" Podstrana | Lutkarska radionica i humanitarne predstave djeci s posebnim potrebama | 5.000 | 5.000 |
| 8 | Udruga hrvatskih branitelja oboljelih od PTSP-a Šibensko-kninske županije Šibenik | Tribina - PTSP u našem životu, naša djeca, ovisnost, povrat oružja, pripadajuća pava i dr. | 20.000 | 20.000 |
| 9 | ZU HVIDR-a Grada Zagreba | Rekreativno i terapijsko jahanje HRVI i članova obitelji | 20.000 | 20.000 |
| 10 | ZU HVIDR-a Bjelovarsko-bilogorske županije Bjelovar | Pravna, savjetodavna i druga pomoć pri ostvarivanju prava HRVI | 10.000 | 10.000 |
| 11 | Ronilačko ekol. klub HVIDR-e Split | Rehabilitacija HRVI i hrvatskih branitelja kroz ronilačko-ekološke aktivnosti - remont i rekonstrukcija motornog broda "Škojić" | 30.000 | 30.000 |
| | | UKUPNO | 165.000 | 165.000 |
| | | SVEUKUPNO | 4.085.000 | 4.085.000 |

Ministarstvo je vodilo podatke o odobrenim financijskim potporama, obrađivalo izvješća udruga i na taj način kontroliralo namjensko trošenje sredstava potpore po odobrenim programima.

Kontrola se obavljala odmah po dostavi izvješća; Udruge na državnoj razini dostavljaju izvješća za četiri izvještajna razdoblja.

Za programe udruga iz Domovinskog rata i provedbu zajedničkih programskih aktivnosti ukupno je u 2007. godini utrošeno **18.257.543,80** kuna.

ZA IZRADU IZVJEŠĆA KORIŠTENI SU PODACI IZ EVIDENCIJA:

- Ministarstva obitelji, branitelja i međugeneracijske solidarnosti
- Ministarstva financija, Carinska uprava - Središnji ured
- Ministarstva mora, prometa i infrastrukture
- Ministarstva zaštite okoliša, prostornog uređenja i graditeljstva
- Ministarstva znanosti, obrazovanja i športa
- Ministarstva poljoprivrede, ribarstva i ruralnog razvoja
- Hrvatskog zavoda za zdravstveno osiguranje
- Hrvatskog zavoda za mirovinsko osiguranje
- Hrvatskog zavoda za zapošljavanje
- Hrvatskog fonda za privatizaciju
- Državnog inspektorata
- Povjerenstva za reviziju ocjena invalidnosti – Ministarstva obitelji, branitelja i međugeneracijske solidarnosti